



PEMERINTAH KABUPATEN MANGGARAI
DINAS PERDAGANGAN DAN PERINDUSTRIAN
Jl. Ahmad Yani Telp. /Fax (0385) 21162 - Ruteng

Ruteng, 16 Juni 2025

Nomor : B/500.2.2.14/343/VI/2025
Lampiran : 1 (Jepitan)
Perihal : Informasi Harga

K e p a d a
Yth. Bupati Manggarai
di -
R u t e n g

Bersama ini kami kirimkan Laporan Informasi Harga Barang Kebutuhan Pokok, Barang Penting dan Barang Lainnya keadaan Minggu ke II (dua) Juni 2025 sebagai berikut :

A. Barang (Komoditi) Kebutuhan Pokok Yang Mengalami Perubahan (Naik/Turun) Harga Di Pasar Tradisional :

1. Barang (komoditi) kebutuhan pokok di pasar tradisional yang mengalami kenaikan harga

Barang kebutuhan pokok yang mengalami kenaikan harga keadaan minggu ke II bulan Juni 2025 di pasar tradisional adalah seperti terlihat pada tabel A.1 dibawah ini :

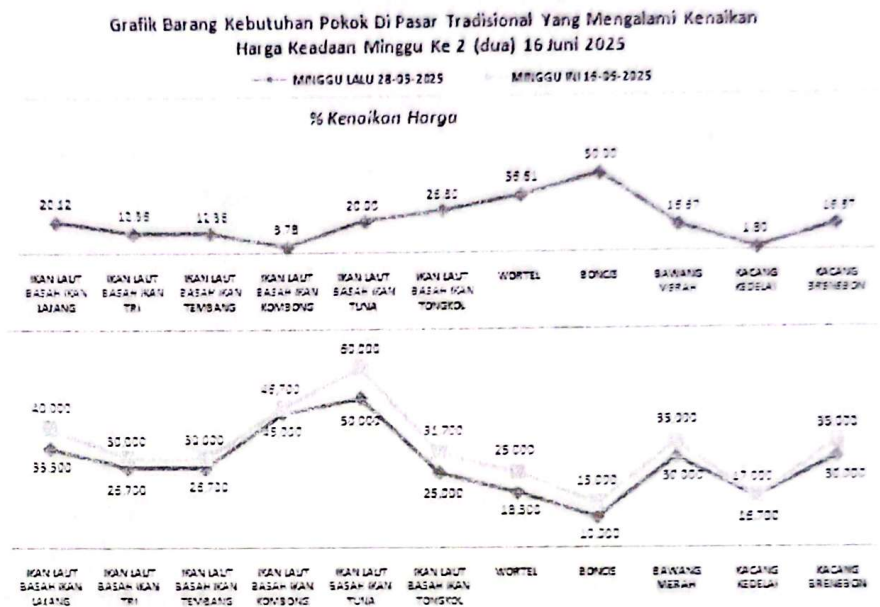
Tabel. A.1

Barang kebutuhan pokok yang mengalami kenaikan harga di pasar tradisional keadaan minggu ke II (dua), 16 Juni 2025

No	Nama Jenis Barang	Satuan	Harga (Rp)				Keterangan
			Pasar Tradisional				
			Minggu Lalu	Minggu Ini	Perubahan Harga		
			28-05-2025	16-06-2025	Rp	%, +/-	
1	2	3	4	5	6	7	8
I	Barang Kebutuhan Pokok						
1	Ikan Laut Basah Ikan Lajang	Kg	33,300	40,000	6,700	20.12	Naik
2	Ikan Laut Basah Ikan Tri	Kg	26,700	30,000	3,300	12.36	Naik
3	Ikan Laut Basah Ikan Tembang	Kg	26,700	30,000	3,300	12.36	Naik
4	Ikan Laut Basah Ikan Kombong	Kg	45,000	46,700	1,700	3.78	Naik
5	Ikan Laut Basah Ikan Tuna	Kg	50,000	60,000	10,000	20.00	Naik
6	Ikan Laut Basah Ikan Tongkol	Kg	25,000	31,700	6,700	26.80	Naik
7	Wortel	Kg	18,300	25,000	6,700	36.61	Naik
8	Boncis	Kg	10,000	15,000	5,000	50.00	Naik
9	Bawang Merah	Kg	30,000	35,000	5,000	16.67	Naik
10	Kacang Kedelai	Kg	16,700	17,000	300	1.80	Naik
11	Kacang Brenebon	Kg	30,000	35,000	5,000	16.67	Naik

Grafik A.1

Barang kebutuhan pokok yang mengalami kenaikan harga di pasar tradisional keadaan minggu ke II (dua) 16 Juni 2025



2. **Barang (komoditi) kebutuhan pokok di pasar tradisional yang mengalami penurunan harga**

Barang kebutuhan pokok yang mengalami penurunan harga keadaan minggu ke II bulan Juni 2025 di pasar tradisional adalah seperti terlihat pada tabel A.2 dibawah ini :


Tabel. A.2
Barang (komoditi) kebutuhan pokok yang mengalami penurunan harga di pasar tradisional keadaan minggu ke II (Juni), 16 Juni 2025

No	Nama Jenis Barang	Satuan	Harga (Rp)				Keterangan
			Pasar Tradisional			Perubahan Harga	
			Minggu Lalu	Minggu Ini	%		
			28-05-2025	16-06-2025			
I. Barang Kebutuhan Pokok							
1	Tepung Terigu : Cap Cakra Kembar	Kg	14,990	14,200	(790)	(5.27)	Turun
2	Tomat	Kg	15,000	10,000	(5,000)	(33.33)	Turun
3	Kentang	Kg	23,300	20,000	(3,300)	(14.16)	Turun
4	Cabe Merah Kriting	Kg	76,700	66,700	(10,000)	(13.04)	Turun
5	Cabe Merah Besar	Kg	66,700	56,700	(10,000)	(14.99)	Turun
6	Cabe Rawit Hijau	Kg	36,700	35,000	(1,700)	(4.63)	Turun

Grafik A 2

Barang (komoditi) kebutuhan pokok yang mengalami penurunan harga di pasar tradisional keadaan minggu ke II (dua) 16 Juni 2025

Grafik 2 Barang Kebutuhan Pokok Di Pasar Tradisional Yang Mengalami Penurunan Harga Keadaan Minggu ke 2 (dua) 16 Juni 2025



B. Barang (Komoditi) Kebutuhan Pokok Yang Mengalami Perubahan (Naik/Turun) Harga Di Pasar Modern :

1. Barang (Komoditi) Kebutuhan Pokok di Pasar Modern yang mengalami kenaikan harga

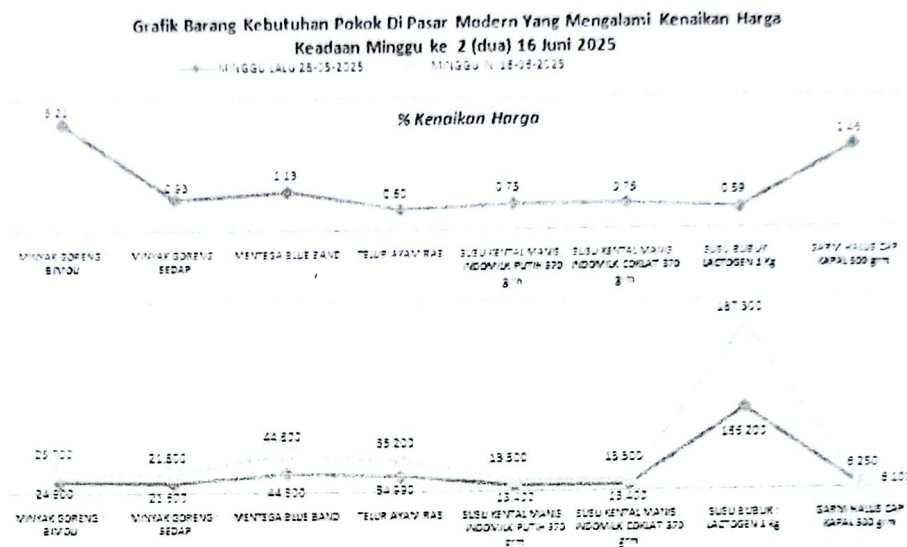
Barang kebutuhan pokok yang mengalami kenaikan harga keadaan minggu ke II (dua) bulan Juni 2025 di pasar modern adalah seperti terlihat pada tabel B.1 dibawah ini :

Tabel. B.1

Barang (komoditi) kebutuhan pokok yang mengalami kenaikan harga di pasar modern keadaan minggu ke II (dua) 16 Juni 2025

No	Nama Jenis Barang	Satuan	Harga (Rp)				Keterangan
			Pasar Modern				
			Minggu Lalu	Minggu Ini	Perubahan Harga		
			28-05-2025	16-06-2025	Rp	%, +/-	
1	2	3	4	5	6	7	8
f. Barang Kebutuhan Pokok							
1	Minyak Goreng : Bimoli	Liter	24,900	25,700	800	3.21	Naik
2	Minyak Goreng : Sedap	Liter	21,600	21,800	200	0.93	Naik
3	Mentega Blue Band	Kg	44,300	44,800	500	1.13	Naik
4	Telur Ayam Ras	Kg	34,990	35,200	210	0.60	Naik
5	Susu Kental Manis : Indomilk Putih 370 Grm	Kaleng	13,400	13,500	100	0.75	Naik
6	Susu Kental Manis : Indomilk Coklat 370 Grm	Kaleng	13,400	13,500	100	0.75	Naik
7	Susu Bubuk : Lactogen 1 Kg	Kotak	186,200	187,300	1,100	0.59	Naik
8	Garm Halus Cap Kapal 500 Grm	Bungkus	6,100	6,250	150	2.46	Naik

Grafik B.1
Barang (komoditi) kebutuhan pokok yang mengalami kenaikan harga di pasar modern
keadaan minggu ke II (dua), 16 Juni 2025



2. Barang (Komoditi) Kebutuhan Pokok di Pasar Modern yang mengalami penurunan harga

Barang kebutuhan pokok yang mengalami penurunan harga keadaan minggu ke II (dua) bulan Juni 2025 di pasar modern adalah seperti terlihat pada tabel B.2 dibawah ini :


Tabel. B.2.

Barang (komoditi) kebutuhan pokok yang mengalami penurunan harga di pasar modern keadaan minggu ke II (dua), 16 Juni 2025

No	Nama Jenis Barang	Satuan	Harga (Rp)				Keterangan
			Pasar Modern				
			Minggu Lalu	Minggu Ini	Perubahan Harga		
			28-05-2025	16-06-2025	Rp	%, +/-	
1	2	3	4	5	6	7	8
I. Barang Kebutuhan Pokok							
1	Beras Premium	Kg	17,900	17,600	(300)	(1.68)	Turun
2	Tepung Terigu : Cap Cakra Kembar	Kg	14,990	14,200	(790)	(5.27)	Turun
3	Susu Bubuk : Dancow Coklat 200 Grm	Kotak	26,800	26,700	(100)	(0.37)	Turun
4	Susu Bubuk : Lactogen 350 G	Kotak	74,750	74,000	(750)	(1.00)	Turun

Grafik. B.2.

Barang (komoditi) kebutuhan pokok yang mengalami penurunan harga di pasar modern keadaan minggu ke II (dua), 16 Juni 2025



C. Barang (Komoditi) Penting Yang Mengalami Perubahan (Naik/Turun) Harga :

1. Barang Penting Yang Mengalami Kenaikan Harga

Barang (komoditi) penting yang mengalami kenaikan harga keadaan Minggu ke II (dua) bulan Juni 2025 di pasar modern adalah seperti terlihat pada tabel C.1 dibawah ini :

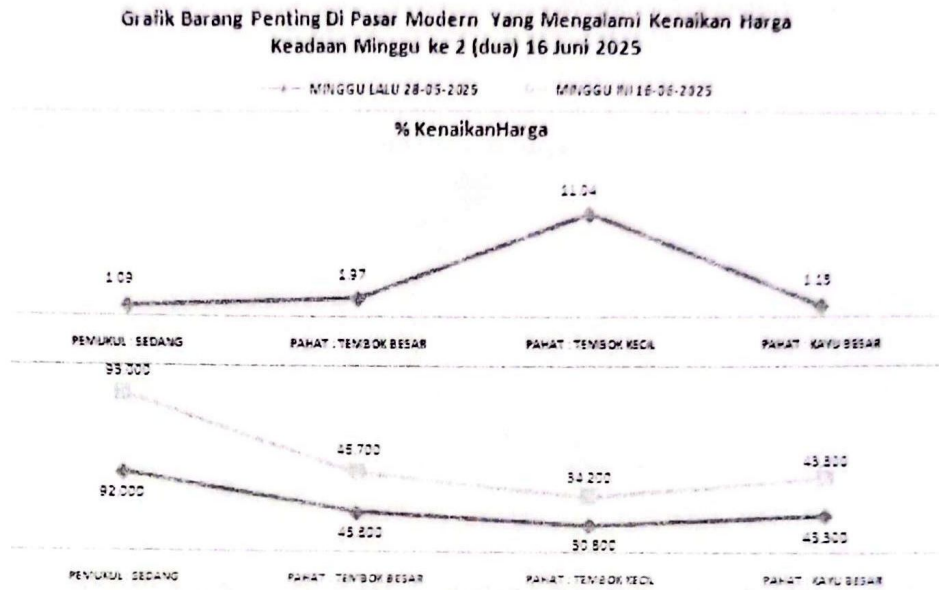
Tabel. C.1.

Barang (komoditi) penting yang mengalami kenaikan harga di pasar modern keadaan minggu ke II (dua), 16 Juni 2025

No	Nama Jenis Barang	Satuan	Harga (Rp)				Keterangan
			Pasar Moderen				
			Minggu Lalu	Minggu Ini	Perubahan Harga		
			28-05-2025	16-06-2025	Rp	%, +/-	
1	2	3	4	5	6	7	8
II. Barang Penting :							
1	Pemukul : Sedang	Buah	92,000	93,000	1,000	1.09	Naik
2	Pahat : Tembok Besar	Buah	45,800	46,700	900	1.97	Naik
3	Pahat : Tembok Kecil	Buah	30,800	34,200	3,400	11.04	Naik
4	Pahat : Kayu Besar	Buah	43,300	43,800	500	1.15	Naik

Grafik C.1.

Barang (komoditi) penting yang mengalami kenaikan harga di pasar modern keadaan minggu ke II (dua), 16 Juni 2025



2. **Barang Penting Yang Mengalami Penurunan Harga**

Barang (komoditi) penting yang mengalami penurunan harga keadaan minggu ke II (dua) bulan Juni 2025 di pasar modern adalah seperti terlihat pada tabel C.2. dibawah ini :

Tabel. C.2.

Barang (komoditi) penting yang mengalami penurunan harga di pasar modern keadaan minggu ke II (dua), 16 Juni 2025

No	Nama Jenis Barang	Satuan	Harga (Rp)				Keterangan
			Pasar Modern				
			Minggu Lalu	Minggu Ini	Perubahan Harga		
			28-05-2025	16-06-2025	Rp	%, +/-	
1	2	3	4	5	6	7	8
II. Barang Penting							
1	Seng : Bils 0.30	Lembar	121.250	120.000	(1.250)	(1.03)	Turun

Grafik C.2

Barang (komoditi) penting yang mengalami penurunan harga di pasar modern keadaan minggu ke II (dua), 16 Juni 2025

Grafik Barang Penting Di Pasar Modern Yang Mengalami Penurunan Harga Keadaan Minggu ke 2 (dua) 16 Juni 2025

MINGGU LALU 28 05 2025 MINGGU INI 16 06 2025

% Penurunan Harga



121.250



SENG : BULS 0.90

D. Barang (Komoditi) Lain Yang Mengalami Perubahan (Naik/Turun) di Pasar Modern

1. Barang Lain Yang Mengalami Kenaikan Harga

Barang (komoditi) lain di pasar modern yang mengalami kenaikan harga keadaan minggu ke II (dua) bulan Juni 2025 adalah seperti terlihat pada tabel D.1 dibawah ini :

Tabel. D.1

Barang (komoditi) lain yang mengalami kenaikan harga di pasar modern keadaan minggu ke II (dua), 16 Juni 2025

No	Nama Jenis Barang	Satuan	Harga (Rp)				Keterangan
			Pasar Moderen			Perubahan Harga	
			Minggu Lalu	Minggu Ini	%		
			28-05-2025	16-06-2025			
1	2	3	4	5	6	7	8
Barang Lainnya							
1	Kemiri Isi (Beli)	Kg	25,750	26,000	250	0.97	Naik

Grafik . D.1

Barang (komoditi) lain yang mengalami kenaikan harga di pasar modern keadaan minggu ke II (dua), 16 Juni 2025

Grafik Barang Lain Di Pasar Modern Yang Mengalami Kenaikan Harga Keadaan Minggu ke 2 (dua) 16 Juni 2025

MINGGU LALU 28-05-2025 MINGGU INI 16-06-2025

% Kenaikan Harga



KEMIRI ISI (Beli)



KEMIRI ISI (Beli)

2. Barang Lain Yang Mengalami Penurunan Harga

Barang (komoditi) lain di pasar modern yang mengalami penurunan harga keadaan minggu ke II (dua) bulan Juni 2025 adalah seperti terlihat pada tabel D.2 dibawah ini :

Tabel. D.2

Barang (komoditi) lain yang mengalami penurunan harga di pasar modern keadaan minggu ke II (dua), 16 Juni 2025

No	Nama Jenis Barang	Satuan	Harga (Rp)				Keterangan
			Pasar Moderen				
			Minggu Lalu	Minggu Ini	Perubahan Harga		
			28-05-2025	16-06-2025	Rp	%, +/-	
1	2	3	4	5	6	7	8
III	Barang Lainnya						
1	Kopi Biji Robusta (Beli)	Kg	73,750	64,500	(9,250)	(12.54)	Turun
2	Kopi Biji Arabika (Beli)	Kg	74,500	68,250	(6,250)	(8.39)	Turun
3	Cengkeh	Kg	110,000	109,750	(250)	(0.23)	Turun

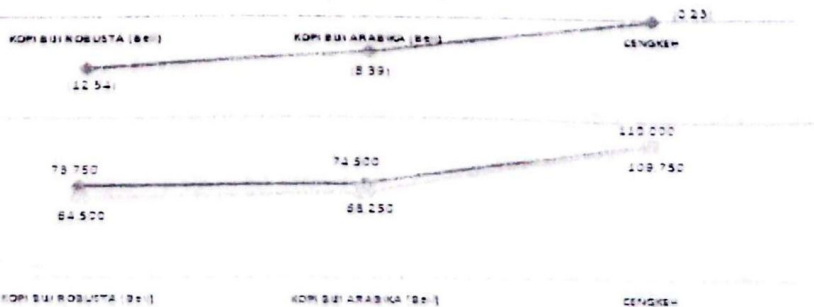
Grafik . D.2

Barang (komoditi) lain yang mengalami penurunan harga di pasar modern keadaan minggu ke II (dua), 16 Juni 2025

Grafik Barang Lain Di Pasar Modern Yang Mengalami Penurunan Harga Keadaan Minggu ke 2 (dua) 16 Juni 2025

MINGGU LALU 28-05-2025 MINGGU INI 16-06-2025

% Penurunan Harga



E. Barang (Komoditi) Lain Yang Mengalami Perubahan (Naik/Turun) di Pasar Tradisional

1. Barang Lain Yang Mengalami Kenaikan Harga

Barang (komoditi) lain yang mengalami kenaikan harga keadaan minggu ke II (dua) 16 Juni 2025 di Pasar tradisional. adalah seperti terlihat pada tabel E.1 dibawah ini :

Tabel. E.1

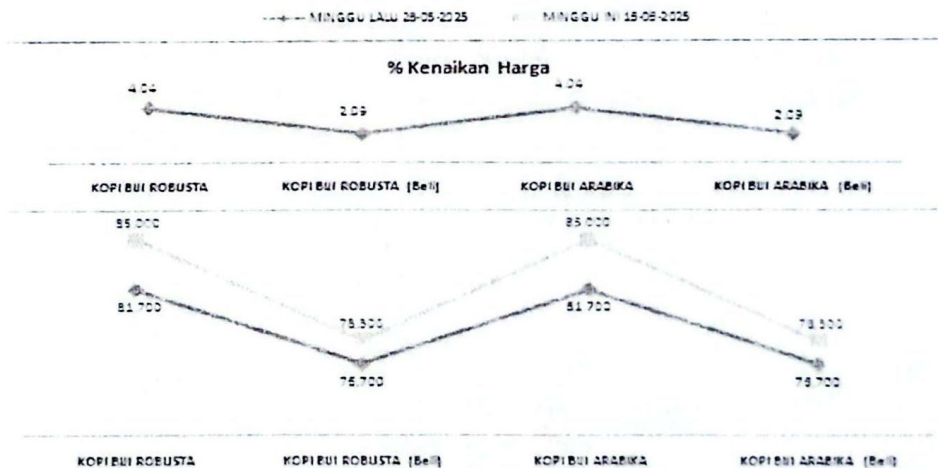
Barang (komoditi) lain yang mengalami kenaikan harga di pasar tradisional keadaan minggu ke II (dua),16 Juni 2025

No	Nama Jenis Barang	Satuan	Harga (Rp)				Keterangan
			Pasar Tradisional				
			Minggu Lalu	Minggu Ini	Perubahan Harga		
			28-05-2025	16-06-2025	Rp	%, +/-	
1	2	3	4	5	6	7	8
Barang Lainnya							
1	Kopi Biji Robusta	Kg	81,700	85,000	3,300	4.04	Naik
2	Kopi Biji Robusta (Beli)	Kg	76,700	78,300	1,600	2.09	Naik
3	Kopi Biji Arabika	Kg	81,700	85,000	3,300	4.04	Naik
4	Kopi Biji Arabika (Beli)	Kg	76,700	78,300	1,600	2.09	Naik

Grafik . E.1

Barang (komoditi) lain yang mengalami kenaikan harga di pasar tradisional keadaan minggu ke II (dua),16 Juni 2025

Grafik Barang Lain Di Pasar Tradisional Yang Mengalami Kenaikan Harga Keadaan Minggu ke 2 (dua) 16 Juni 2025



2. Barang Lain Yang Mengalami Penurunan Harga

Tidak ada barang (komoditi) lain yang mengalami penurunan harga keadaan minggu ke II (dua) 16 Juni 2025 di Pasar tradisional.

F. Kesimpulan dan Saran

a. Kesimpulan

Berdasarkan hasil pemantauan perubahan harga yang terjadi pada beberapa komoditi di pasaran disebabkan oleh :

1. Perubahan ketersediaan stok komoditi;
2. Kondisi dan situasi lingkungan seperti hari raya dan lain-lain
3. Daya beli masyarakat yang tinggi atau kurang terhadap suatu produk
4. Strategi bisnis dari pelaku usaha itu sendiri
5. Perubahan harga dari pemasok atau produsen barang
6. Kenaikan biaya transportasi jasa pengangkutan barang
7. Fenomena iklim yang menyebabkan produktifitas komoditi tertentu mengalami penurunan atau gagal panen seperti komoditi hasil pertanian.
8. Terhadap komoditi yang pendistribusiannya melalui Program Tol Laut dari Pemerintah belum berdampak pada perubahan harga yang signifikan. Meskipun di sisi lain program tersebut memberikan dampak yang baik terhadap kelancaran pendistribusian barang.

b. Saran

Ada beberapa saran yang bisa dijadikan acuan dalam pengambilan keputusan untuk mengatasi beberapa persoalan yang biasa terjadi terkait perkembangan harga di pasar khususnya pasar tradisional antara lain :

- 1) Perlunya regulasi yang jelas dari Pemerintah Daerah terkait penataan dan pengelolaan pasar tradisional sehingga fungsi control terhadap pemanfaatan fasilitas pasar tradisional terkontrol dengan baik;
- 2) Perlunya pengawasan terhadap pasokan komoditi yang masuk ke pasar tradisional sehingga pengontrolan harga dan stok dapat terpantau dengan baik yang dapat menekan berbagai gejolak peredaran harga komoditi diantara para pedagang;
- 3) Perlunya pembentukan asosiasi pedagang;
- 4) Perlunya laporan rutin data stok dan produksi komoditi dari pelaku usaha dan Instansi terkait;
- 5) Perlunya pengawasan terhadap pelaku usaha yang memanfaatkan program Tol Laut dari Pemerintah untuk mengetahui dampak perubahan harga yang terjadi di pasar.



Demikian laporan informasi harga ini dibuat sebagai laporan rutin dalam melaporkan perkembangan harga komoditi di Kabupaten Manggarai, atas perhatiannya disampaikan terima kasih.

RUTENG, 18 JUNI 2025
 KEPALA DINAS PERDAGANGAN DAN
 PERINDUSTRIAN
 KABUPATEN MANGGARAI,


L.V. LIVENS TURUK, ST.MP
 Pembina Utama Muda
 NIP. 19730708 200012 1 004

Tembusan: disampaikan dengan hormat kepada :

1. Wakil Bupati Manggarai di Ruteng ;
2. Kepala Dinas Kominfo Kab. Manggarai di Ruteng ;
3. Kepala Kantor Bulog Cabang Ruteng di Ruteng.

1	Sekretaris	
2	Kepala Bidang Standarisasi dan Perlindungan Konsumen	



Waktu : B 20 22 14300002023

INFORMASI
HARGA BARANG KEBUTUHAN POKOK
BARANG PENTING DAN BARANG LAINNYA

NO	NAMA JENIS BARANG	SATUAN	HARGA (Rp)								KET. MODERN Mali/Turun	KET. TRADISIONAL Mali/Turun	
			PASAR TRADISIONAL			PASAR MODEREN							
			MINGGU LALU 28-05-2023	MINGGU INI 18-06-2023	PERUBAHAN HARGA Rp % ±	MINGGU LALU 28-05-2023	MINGGU INI 18-06-2023	PERUBAHAN HARGA Rp % ±					
1	2	3	4	5	6	7	8	9	10	11	12	13	
I	BARANG KEBUTUHAN POKOK												
	A. BERAS												
	- BERAS POKOK M	Kg	16.300	16.300	-	-	17.900	17.600	(700)	(1,58)		TURUN	TETAP
	- BERAS MEDIUM	Kg	14.300	14.300	-	-	-	-	-	-		TETAP	TETAP
	B. JAGUNG												
	- JAGUNG PIPIL	Kg	8.000	8.000	-	-	-	-	-	-		TETAP	TETAP
	- JAGUNG GILING	Kg	10.000	10.000	-	-	-	-	-	-		TETAP	TETAP
	2. GULA												
	- GULA PASIR	Kg	20.000	20.000	-	-	18.600	18.000	-	-		TETAP	TETAP
	- GULA MERAH	Batang	15.000	15.000	-	-	55.250	55.250	-	-		TETAP	TETAP
	3. MINYAK GORENG												
	- BIMOLI	Liter	25.700	25.700	-	-	24.900	25.700	800	3,21		NAIK	TETAP
	- SEDAP	Liter	23.000	23.000	-	-	21.600	21.800	200	0,93		NAIK	TETAP
	- SARRINA	Liter	20.500	20.500	-	-	-	-	-	-		TETAP	Stok Kosong
	- TROPICAL	Liter	25.000	25.000	-	-	-	-	-	-		TETAP	Stok Kosong
	- SUNCO	Liter	-	-	-	-	29.000	29.000	-	-		TETAP	TETAP
	- FILMA	Liter	-	-	-	-	22.500	22.500	-	-		TETAP	TETAP
	4. TERUNG TERIGU												
	- CAP CAKRA KEMBAR	Kg	14.500	14.200	(700)	-	14.500	14.200	(700)	(5,27)		TURUN	TURUN
	- CAP KOMPAS	Kg	15.000	15.000	-	-	13.500	13.500	-	-		TETAP	TETAP
	- KLINCI BIRU	Kg	12.000	12.000	-	-	16.600	16.600	-	-		TETAP	TETAP
	- SEGITIGA BIRU KEMASAN	Kg	15.000	15.000	-	-	14.250	14.250	-	-		TETAP	TETAP
	- CAP GATOT KACA	Kg	10.000	10.000	-	-	10.300	10.300	-	-		TETAP	TETAP
	- CAP LENCANA MERAH	Kg	16.000	16.000	-	-	11.370	11.370	-	-		TETAP	TETAP
	- TERUNG KETAN PUTIH	Kg	12.300	12.300	-	-	15.300	15.300	-	-		TETAP	TETAP
	- TERUNG TAPIOKA	Kg	8.000	8.000	-	-	8.300	8.300	-	-		TETAP	TETAP
	5. MENTEGA												
	- BLUE BAND	Kg	-	-	-	-	44.300	44.800	500	1,13		NAIK	Stok Kosong
	- AMANDA	Kg	25.000	25.000	-	-	24.400	24.400	-	-		TETAP	TETAP
	6. IKAN												
	IKAN LAUT BASAH												
	- IKAN LAJANG	Kg	33.300	40.000	6.700	20,12	-	-	-	-		NAIK	NAIK
	- IKAN TRI	Kg	26.700	30.000	3.300	12,36	-	-	-	-		NAIK	NAIK
	- IKAN TEMBANG	Kg	26.700	30.000	3.300	12,36	-	-	-	-		NAIK	NAIK
	- IKAN KOMBONG	Kg	45.000	46.700	1.700	3,78	-	-	-	-		NAIK	NAIK
	- IKAN TUNA	Kg	50.000	60.000	10.000	20,00	-	-	-	-		NAIK	NAIK
	- IKAN TONGKOL	Kg	25.000	31.700	6.700	26,80	-	-	-	-		NAIK	NAIK
	IKAN LAUT KERING												
	- IKAN TERI	Kg	50.000	50.000	-	-	-	-	-	-		TETAP	TETAP
	- IKAN TEMBANG	Kg	40.000	40.000	-	-	-	-	-	-		TETAP	TETAP
	- IKAN LAJANG	Kg	50.000	50.000	-	-	-	-	-	-		TETAP	TETAP
	- IKAN BELAH	Kg	53.300	53.300	-	-	-	-	-	-		TETAP	TETAP
	7. DAGHS												
	SAPI												
	- Paha Belakang	Kg	125.000	125.000	-	-	-	-	-	-		TETAP	TETAP
	- Paha Depan		125.000	125.000	-	-	-	-	-	-		TETAP	TETAP
	- Sandung Lamur		115.000	115.000	-	-	-	-	-	-		TETAP	TETAP
	- Tetelan		60.000	60.000	-	-	-	-	-	-		TETAP	TETAP
	- Has Dalam		125.000	125.000	-	-	-	-	-	-		TETAP	TETAP
	- Has Luar		125.000	125.000	-	-	-	-	-	-		TETAP	TETAP
	BABI												
	- AYAM PEDAGING/AYAM POTONG	Ekor	71.700	71.700	-	-	-	-	-	-		TETAP	TETAP
	- AYAM KAMPUNG	Ekor	86.700	86.700	-	-	-	-	-	-		TETAP	TETAP
	8. TELUR												
	- TELUR AYAM RAS	Kg	34.700	34.700	-	-	34.900	35.200	210	0,60		NAIK	TETAP
	- TELUR AYAM BURAS/KAMPUNG	Kg	51.500	51.500	-	-	-	-	-	-		TETAP	TETAP
	9. SAYUR & BUAH BUAHAN												
	A. SAYURAN SAYURAN												
	- TOMAT	Kg	15.000	10.000	(5.000)	(33,33)	-	-	-	-		TURUN	NAIK
	- WORTEL	Kg	18.300	25.000	6.700	36,61	-	-	-	-		NAIK	TURUN
	- KENTANG	Kg	23.300	20.000	(3.300)	(14,16)	-	-	-	-		TURUN	NAIK
	- BOKSIS	Kg	10.000	15.000	5.000	50,00	-	-	-	-		NAIK	TETAP
	- KOKURUBIS	Buah	10.000	10.000	-	-	-	-	-	-		TETAP	TETAP
	- KOL BUNGA	Buah	11.700	11.700	-	-	-	-	-	-		TETAP	TETAP
	- SAYUR SAWI PUTIH	Kg	10.000	10.000	-	-	-	-	-	-		TETAP	TETAP
	- CABE MERAH KRITING	Kg	76.700	66.700	(10.000)	(13,04)	-	-	-	-		TURUN	TURUN
	- CABE MERAH BESAR	Kg	66.700	56.700	(10.000)	(14,99)	-	-	-	-		TURUN	TURUN
	- CABE RAWIT MERAH	Kg	50.000	50.000	-	-	-	-	-	-		TETAP	TETAP
	- CABE RAWIT HIJAU	Kg	36.700	35.000	(1.700)	(4,63)	-	-	-	-		TURUN	TURUN
	- CABE RAWIT KECIL	Kg	160.000	160.000	-	-	-	-	-	-		TETAP	TETAP
	- BAWANG MERAH	Kg	30.000	35.000	5.000	16,67	-	-	-	-		NAIK	NAIK
	- BAWANG PUTIH IMPOR HOKAI	Kg	36.700	36.700	-	-	-	-	-	-		TETAP	TETAP
	- BAWANG BOMBAY	Kg	60.000	60.000	-	-	-	-	-	-		TETAP	TETAP
	- MERICHA	Kg	186.700	186.700	-	-	-	-	-	-		TETAP	TETAP
	- KETUMBAR	Kg	50.000	50.000	-	-	-	-	-	-		TETAP	TETAP
	- KUNYIT	Kg	10.000	10.000	-	-	-	-	-	-		TETAP	TETAP
	- JAJHE	Kg	21.700	21.700	-	-	-	-	-	-		TETAP	TETAP
	- MINYAK KELAPA MURNI	Botol	25.000	25.000	-	-	-	-	-	-		TETAP	TETAP
	- KACANG HIJAU	Kg	21.300	21.300	-	-	-	-	-	-		TETAP	TETAP
	- KACANG TANAH	Kg	30.000	30.000	-	-	-	-	-	-		TETAP	TETAP
	- KACANG KEDELAI	Kg	16.700	17.000	300	1,80	-	-	-	-		NAIK	NAIK
	- KACANG BRENEBON	Kg	30.000	35.000	5.000	16,67	-	-	-	-		NAIK	NAIK
	- KELAPA BUAH	Buah	8.000	8.000	-	-	-	-	-	-		TETAP	TETAP
	B. BUAH BUAHAN												
	- APEL	Kg	50.000	50.000	-	-	-	-	-	-		TETAP	TETAP
	- DURIAN	Kg	30.000	30.000	-	-	-	-	-	-		TETAP	TETAP
	- RAMBUTAN	Kg	25.000	25.000	-	-	-	-	-	-		TETAP	TETAP
	- PISANG	Sisir	25.000	25.000	-	-	-	-	-	-		TETAP	TETAP

	TUMBUK KECIL	Buah						30.800	34.200	3.400	11,04	NAIK	
	KAYU BESAR	Buah						43.300	43.800	500	1,15	NAIK	
	KAYU KECIL	Buah						23.750	23.750			TETAP	
8	SUKU JO On	Buah						24.700	24.700			TETAP	
10	METER BUL												
	50 METER	Buah						82.500	82.500			TETAP	
	30 METER	Buah						63.000	63.000			TETAP	
	5 METER	Buah						25.800	25.800			TETAP	
11	A PUPUK SUBSID												
	- PUPUK NPK	Sak						111.250	111.250			TETAP	
	- PUPUK SP 36	Sak						120.000	120.000			TETAP	
	- PUPUK UREA PETRO	Sak						108.750	108.750			TETAP	
	- PUPUK ZA	Sak						85.000	85.000			TETAP	
	- PUPUK ORGANIK	Sak						32.000	32.000			TETAP	
	B PUPUK NON SUBSID												
	- PUPUK KCL	Sak						500.000	500.000			TETAP	
	- PUPUK NPK	Sak						425.000	425.000			TETAP	
	- PUPUK PONSKA PLUS ISI 25 KG	Sak						331.000	331.000			TETAP	
	- PUPUK UREA PETRO	Sak						500.000	500.000			TETAP	
	- PUPUK TSP	Sak						600.000	600.000			TETAP	
	C BENIH	Kg											
	- PADI	Kg						30.000	30.000			TETAP	
	- JAGUNG	Kg						10.000	10.000			TETAP	
	- KEDELAI	Kg						17.000	17.000			TETAP	
12	BARANG LAINNYA :												
1	KOP												
	- KOP BILI ROBUSTA	Kg	81.700	85.000	3.300	4,04		73.300	73.300			TETAP	NAIK
	- KOP BILI ROBUSTA (Beh)	Kg	76.700	78.300	1.600	2,09		72.750	64.500	(8.250)	(12,54)	TURUN	NAIK
	- KOP BILI ARABIKA	Kg	81.700	85.000	3.300	4,04		31.900				TETAP	NAIK
	- KOP BILI ARABIKA (Beh)	Kg	76.700	78.300	1.600			74.500	68.250	(6.250)	(8,39)	TURUN	NAIK
2	VANILI												
	- VANILI MENTAH	Kg						70.000	70.000			TETAP	
	- VANILI KERING (Beh)	Kg						225.000	225.000			TETAP	
3	KEMIRI												
	- KEMIRI ISI	Kg	45.000	45.000								TETAP	
	- KEMIRI ISI (Beh)	Kg	35.000	35.000				25.750	20.000	250	0,97	NAIK	TETAP
4	MENTE	Kg						13.300	13.000			TETAP	
5	CHOKLAT (Beh)	Kg						90.000	90.000			TETAP	
6	CENGKEH	Kg						110.000	109.750	(250)	(0,23)	TURUN	
7	TENUN												
	- KAIN TENUN SONGKE	Lembar	500.000	500.000				600.000	600.000			TETAP	TETAP
	- KAIN TENUN TODO	Lembar	350.000	350.000				500.000	500.000			TETAP	TETAP
8	SARUNG TENUN												
	- SONGKE (kualitas Bagus)	Lembar	1.100.000	1.100.000				1.300.000	1.300.000			TETAP	TETAP
	- TODO	Lembar	350.000	350.000				400.000	400.000			TETAP	TETAP
9	JAS												
	- JAS SONGKE	Lembar						1.200.000	1.200.000			TETAP	
	- SEMI JAS SONGKE	Lembar						1.000.000	1.000.000			TETAP	
10	ROMPI												
	- ROMPI SONGKE KECIL	Lembar						250.000	250.000			TETAP	
	- ROMPI SONGKE SEDANG	Lembar						300.000	300.000			TETAP	
	- ROMPI SONGKE BESAR	Lembar						500.000	500.000			TETAP	
11	KEMEJA												
	- KEMEJA SONGKE LENGAN PANJANG	Lembar						900.000	900.000			TETAP	
	- KEMEJA SONGKE LENGAN PENDEK	Lembar						800.000	800.000			TETAP	
12	TAS												
	- TAS KAIN SONGKE	Lembar						300.000	300.000			TETAP	
	- TAS PANDAN BESAR (PEA)	Lembar						150.000	150.000			TETAP	
	- TAS PANDAN SEDANG (PEA)	Lembar						150.000	150.000			TETAP	
13	TOPI												
	- TOPI SONGKE KOPIAH	Lembar	86.700	86.700				100.000	100.000			TETAP	TETAP
	- TOPI SONGKE PAT	Lembar	85.000	85.000				125.000	125.000			TETAP	TETAP
	- TOPI PANDAN MOTIF (PEA)	Lembar						200.000	200.000			TETAP	
	- TOPI DESTAR	Lembar	50.000	50.000				70.000	70.000			TETAP	TETAP
14	STOLA SONGKE	Lembar						1.300.000	1.300.000			TETAP	TETAP
15	SELENDANG												
	- SELENDANG SONGKE KECIL	Lembar	50.000	50.000				75.000	75.000			TETAP	TETAP
	- SELENDANG SONGKE SEDANG	Lembar						100.000	100.000			TETAP	
	- SELENDANG SONGKE MOTIF	Lembar	150.000	150.000				150.000	150.000			TETAP	TETAP
	- SELENDANG CONGAR	Lembar	150.000	150.000				100.000	100.000			TETAP	TETAP
16	SAL												
	- SAL SONGKE BASA	Lembar						250.000	250.000			TETAP	
	- SAL SONGKE MOTIF	Lembar						350.000	350.000			TETAP	

Ruteng, 18 Juni 2025

KEPALA DINAS PERDAGANGAN DAN PERINDUSTRIAN
KABUPATEN MANGGARAI



L.V. VIVENS JURUK, ST MP
PEMBINA UTAMA MUDA
NIP. 19730708 200012 1 004

1	Sekretaris	
2	Kabid Standarisasi dan Perlindungan Konsumenten	