



**PEMERINTAH KABUPATEN MANGGARAI**  
**DINAS PERDAGANGAN DAN PERINDUSTRIAN**  
**Jl. Ahmad Yani Telp. /Fax (0385) 21162 - Ruteng**

Ruteng, 16 Mei 2025

Nomor : B/500.2.2.14/135/V/2025  
Lampiran : 1 (Jepitan)  
Perihal : Informasi Harga

K e p a d a  
Yth. Bupati Manggarai  
di -  
R u t e n g

Bersama ini kami kirimkan Laporan Informasi Harga Barang Kebutuhan Pokok, Barang Penting dan Barang Lainnya keadaan Minggu ke II (dua) Mei 2025 sebagai berikut :

**A. Barang (Komoditi) Kebutuhan Pokok Yang Mengalami Perubahan (Naik/Turun) Harga Di Pasar Tradisional :**

**1. Barang (komoditi) kebutuhan pokok di pasar tradisional yang mengalami kenaikan harga**

Barang kebutuhan pokok yang mengalami kenaikan harga keadaan minggu ke II bulan Mei 2025 di pasar tradisional adalah seperti terlihat pada tabel A.1 dibawah ini :

*Tabel. A.1*

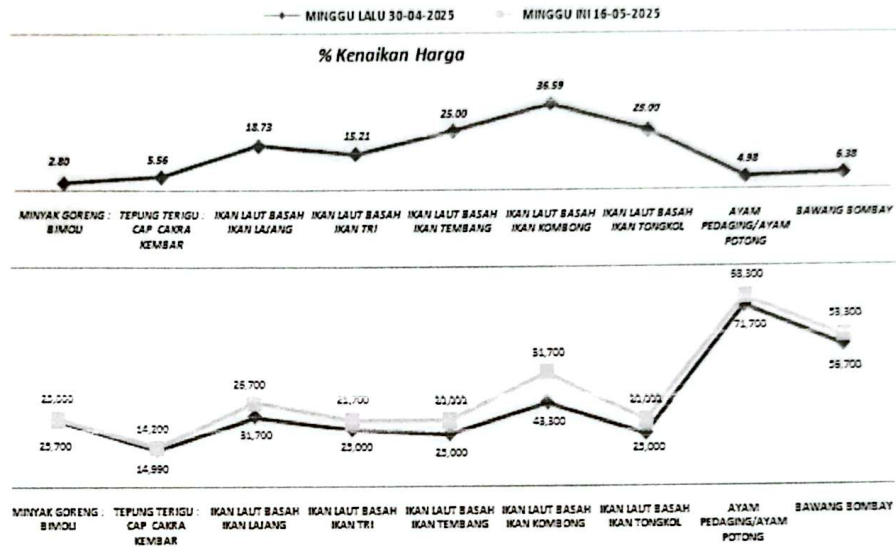
*Barang kebutuhan pokok yang mengalami kenaikan harga di pasar tradisional keadaan minggu ke II (dua), 15 Mei 2025*

No	Nama Jenis Barang	Satuan	Harga (Rp)				Keterangan
			Pasar Tradisional				
			Minggu Lalu	Minggu Ini	Perubahan Harga		
				Rp	%, +/-		
1	2	3	4	5	6	7	8
I.	<b>Barang Kebutuhan Pokok :</b>						
1	Minyak Goreng : Bimoli	Liter	25,000	25,700	700	2.80	Naik
2	Tepung Terigu : Cap Cakra Kembar	Kg	14,200	14,990	790	5.56	Naik
3	ikan Laut Basah Ikan Lajang	Kg	26,700	31,700	5,000	18.73	Naik
4	ikan Laut Basah Ikan Tri	Kg	21,700	25,000	3,300	15.21	Naik
5	ikan Laut Basah Ikan Tembang	Kg	20,000	25,000	5,000	25.00	Naik
6	ikan Laut Basah Ikan Kombong	Kg	31,700	43,300	11,600	36.59	Naik
7	ikan Laut Basah Ikan Tongkol	Kg	20,000	25,000	5,000	25.00	Naik
8	Ayam Pedaging/Ayam Potong	Ekor	68,300	71,700	3,400	4.98	Naik
9	Bawang Bombay	Kg	53,300	56,700	3,400	6.38	Naik

Grafik.A.1

Barang kebutuhan pokok yang mengalami kenaikan harga di pasar tradisional keadaan minggu ke II (dua) 15 Mei 2025

Grafik Barang Kebutuhan Pokok Di Pasar Tradisional Yang Mengalami Kenaikan Harga Keadaan Minggu Ke 2 (ua) 15 Mei 2025



2. **Barang (komoditi) kebutuhan pokok di pasar tradisional yang mengalami penurunan harga**

Barang kebutuhan pokok yang mengalami penurunan harga keadaan minggu ke II bulan Mei 2025 di pasar tradisional adalah seperti terlihat pada tabel A.2 dibawah ini :

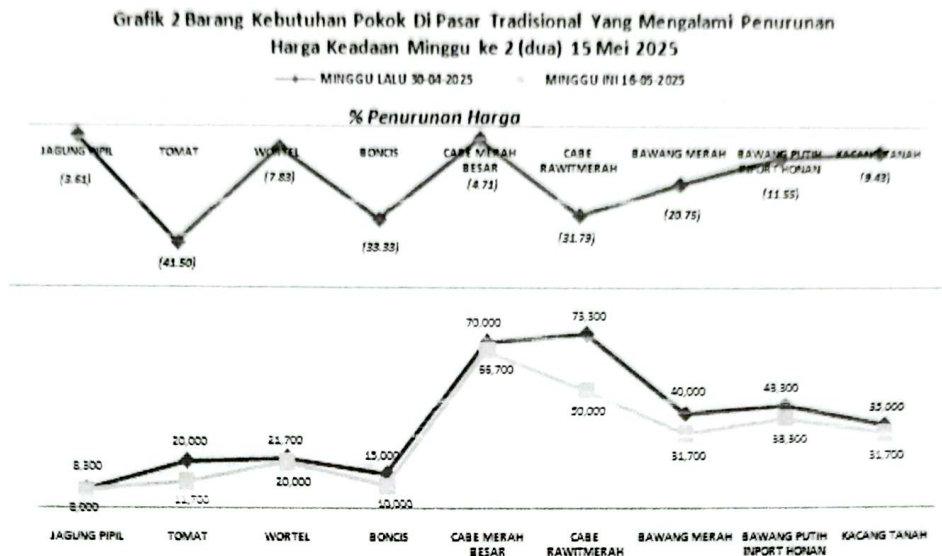
Tabel. A.2

Barang (komoditi) kebutuhan pokok yang mengalami penurunan harga di pasar tradisional keadaan minggu ke II (dua), 15 Mei 2025

No	Nama Jenis Barang	Satuan	Harga (Rp)				Keterangan
			Pasar Tradisional			Perubahan Harga	
			Minggu Lalu	Minggu Ini	%		
			30-04-2025	16-05-2025			
1	2	3	4	5	6	7	8
<b>I. Barang Kebutuhan Pokok :</b>							
1	Jagung Pipil	Kg	8,300	8,000	(300)	(3.61)	Turun
2	Tomat	Kg	20,000	11,700	(8,300)	(41.50)	Turun
3	Wortel	Kg	21,700	20,000	(1,700)	(7.83)	Turun
4	Boncis	Kg	15,000	10,000	(5,000)	(33.33)	Turun
5	Cabe Merah Besar	Kg	70,000	66,700	(3,300)	(4.71)	Turun
6	Cabe Rawitmerah	Kg	73,300	50,000	(23,300)	(31.79)	Turun
7	Bawang Merah	Kg	40,000	31,700	(8,300)	(20.75)	Turun
8	Bawang Putih Inport Honan	Kg	43,300	38,300	(5,000)	(11.55)	Turun
9	Kacang Tanah	Kg	35,000	31,700	(3,300)	(9.43)	Turun

Grafik A.2

Barang (komoditi) kebutuhan pokok yang mengalami penurunan harga di pasar tradisional keadaan minggu ke II (dua) 15 Mei 2025



**B. Barang (Komoditi) Kebutuhan Pokok Yang Mengalami Perubahan (Naik/Turun) Harga Di Pasar Modern :**

**1. Barang (Komoditi) Kebutuhan Pokok di Pasar Modern yang mengalami kenaikan harga**

Barang kebutuhan pokok yang mengalami kenaikan harga keadaan minggu ke II (dua) bulan Mei 2025 di pasar modern adalah seperti terlihat pada tabel B.1 dibawah ini :

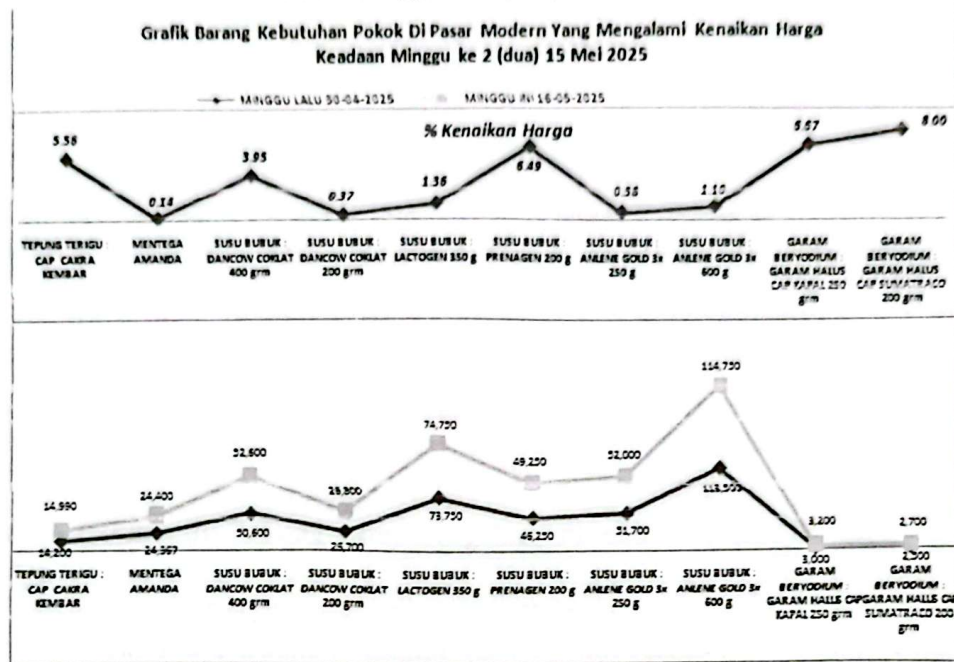
Tabel. B.1

Barang (komoditi) kebutuhan pokok yang mengalami kenaikan harga di pasar modern keadaan minggu ke II (dua) 15 Mei 2025

No	Nama Jenis Barang	Satuan	Harga (Rp)				Keterangan	
			Pasar Modern			Perubahan Harga		
			Minggu Lalu	Minggu Ini	Rp			%, +/-
			30-04-2025	16-05-2025				
1	2	3	4	5	6	7	8	
<b>I. Barang Kebutuhan Pokok :</b>								
1	Tepung Terigu : Cap Cakra Kembar	Kg	14,200	14,990	790	5.56	Naik	
2	Mentega Amanda	Kg	24,367	24,400	33	0.14	Naik	
3	Susu Bubuk : Dancow Coklat 400 Grm	Kotak	50,600	52,600	2,000	3.95	Naik	
4	Susu Bubuk : Dancow Coklat 200 Grm	Kotak	26,700	26,800	100	0.37	Naik	
5	Susu Bubuk : Lactogen 350 G	Kotak	73,750	74,750	1,000	1.36	Naik	
6	Susu Bubuk : Prenagen 200 G	Kotak	46,250	49,250	3,000	6.49	Naik	
7	Susu Bubuk : Anlene Gold 3x 250 G	Kotak	51,700	52,000	300	0.58	Naik	
8	Susu Bubuk : Anlene Gold 3x 600 G	Kotak	113,500	114,750	1,250	1.10	Naik	
9	Garam Beryodium : Garam Halus Cap Kapal 250 Grm	Bungkus	3,000	3,200	200	6.67	Naik	
10	Garam Beryodium : Garam Halus Cap Sumatraco 200 Grm	Bungkus	2,500	2,700	200	8.00	Naik	

Grafik B.1

Barang (komoditi) kebutuhan pokok yang mengalami kenaikan harga di pasar modern keadaan minggu ke II (dua), 15 Mei 2025



2. **Barang (Komoditi) Kebutuhan Pokok di Pasar Modern yang mengalami penurunan harga**

Barang kebutuhan pokok yang mengalami penurunan harga keadaan minggu ke II (dua) bulan Mei 2025 di pasar modern adalah seperti terlihat pada tabel B.2 dibawah ini :

Tabel B.2.

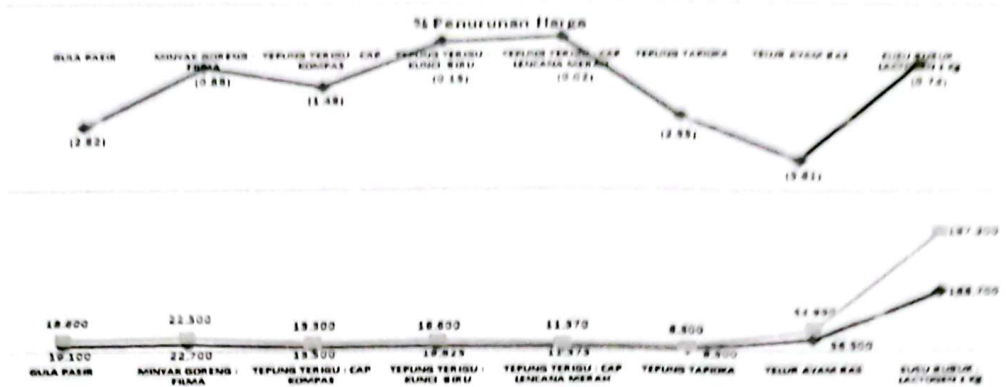
Barang (komoditi) kebutuhan pokok yang mengalami penurunan harga di pasar modern keadaan minggu ke II (dua), 15 Mei 2025

No	Nama Jenis Barang	Satuan	Harga (Rp)				Keterangan
			Pasar Modern			Perubahan Harga	
			Minggu Lalu	Minggu Ini	Rp		
30-04-2025	16-05-2025						
1	2	3	4	5	6	7	8
<b>I. Barang Kebutuhan Pokok :</b>							
1	Gula Pasir	Kg	19,100	18,600	(500)	(2.62)	Turun
2	Minyak Goreng : Filma	Liter	22,700	22,500	(200)	(0.88)	Turun
3	Tepung Terigu : Cap Kompas	Kg	13,500	13,300	(200)	(1.48)	Turun
4	Tepung Terigu : Kunci Biru	Kg	16,625	16,600	(25)	(0.15)	Turun
5	Tepung Terigu : Cap Lencana Merah	Kg	11,373	11,370	(3)	(0.02)	Turun
6	Tepung Tapioka	Kg	8,500	8,300	(200)	(2.35)	Turun
7	Telur Ayam Ras	Kg	36,300	34,990	(1,310)	(3.61)	Turun
8	Susu Bubuk : Lactogen 1 Kg	Kotak	188,700	187,300	(1,400)	(0.74)	Turun

Grafik. B.2.

Barang (komoditi) kebutuhan pokok yang mengalami penurunan harga di pasar modern keadaan minggu ke II (dua), 15 Mei 2025

Grafik Barang Kebutuhan Pokok Di Pasar Modern Yang Mengalami Penurunan Harga Keadaan Minggu ke 2 (dua) 15 Mei 2025



C. Barang (Komoditi) Penting Yang Mengalami Perubahan (Naik/Turun) Harga :

1. Barang Penting Yang Mengalami Kenaikan Harga

Tidak ada Barang (komoditi) penting yang mengalami kenaikan harga keadaan Minggu ke II (dua) bulan Mei 2025 di pasar modern.

2. Barang Penting Yang Mengalami Penurunan Harga

Barang (komoditi) penting yang mengalami penurunan harga keadaan minggu ke II (dua) bulan Mei 2025 di pasar modern adalah seperti terlihat pada tabel C.2. dibawah ini :

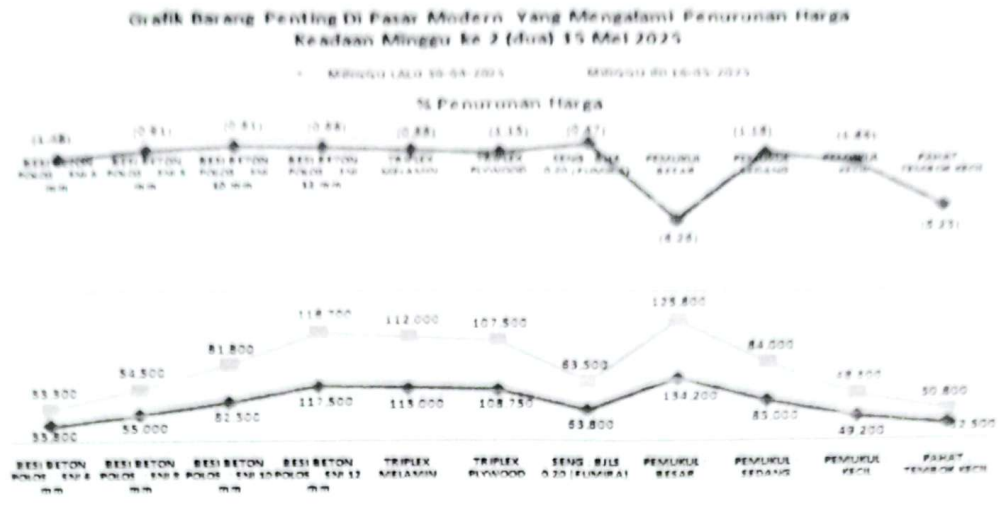
Tabel. C.2.

Barang (komoditi) penting yang mengalami penurunan harga di pasar modern keadaan minggu ke II (dua) ,15 Mei 2025

No	Nama Jenis Barang	Satuan	Harga (Rp)				Keterangan
			Pasar Modern				
			Minggu Lalu	Minggu Ini	Perubahan Harga		
			Rp	%, +/-			
1	2	3	4	5	6	7	8
<b>II. Barang Penting :</b>							
1	Besi Beton Polos : Sni 6 Mm	Batang	33,800	33,300	(500)	(1.48)	Turun
2	Besi Beton Polos : Sni 8 Mm	Batang	55,000	54,500	(500)	(0.91)	Turun
3	Besi Beton Polos : Sni 10 Mm	Batang	82,300	81,800	(500)	(0.61)	Turun
4	Besi Beton Polos : Sni 12 Mm	Batang	117,500	116,700	(800)	(0.68)	Turun
5	Triplex Melamin	Lembar	113,000	112,000	(1,000)	(0.88)	Turun
6	Triplex Plywood	Lembar	108,750	107,500	(1,250)	(1.15)	Turun
7	Seng : Bjis 0.20 (Fumira)	Lembar	63,800	63,500	(300)	(0.47)	Turun
8	Pemukul : Besar	Buah	134,200	125,800	(8,400)	(6.26)	Turun
9	Pemukul : Sedang	Buah	85,000	84,000	(1,000)	(1.18)	Turun
10	Pemukul : Kecil	Buah	49,200	48,300	(900)	(1.83)	Turun
11	Pahat : Tembok Kecil	Buah	32,500	30,800	(1,700)	(5.23)	Turun

Grafik C.2

Barang (komoditi) penting yang mengalami penurunan harga di pasar modern keadaan minggu ke II (dua) 15 Mei 2025



**D. Barang (Komoditi) Lain Yang Mengalami Perubahan (Naik/Turun) di Pasar Modern**

**1. Barang Lain Yang Mengalami Kenaikan Harga**

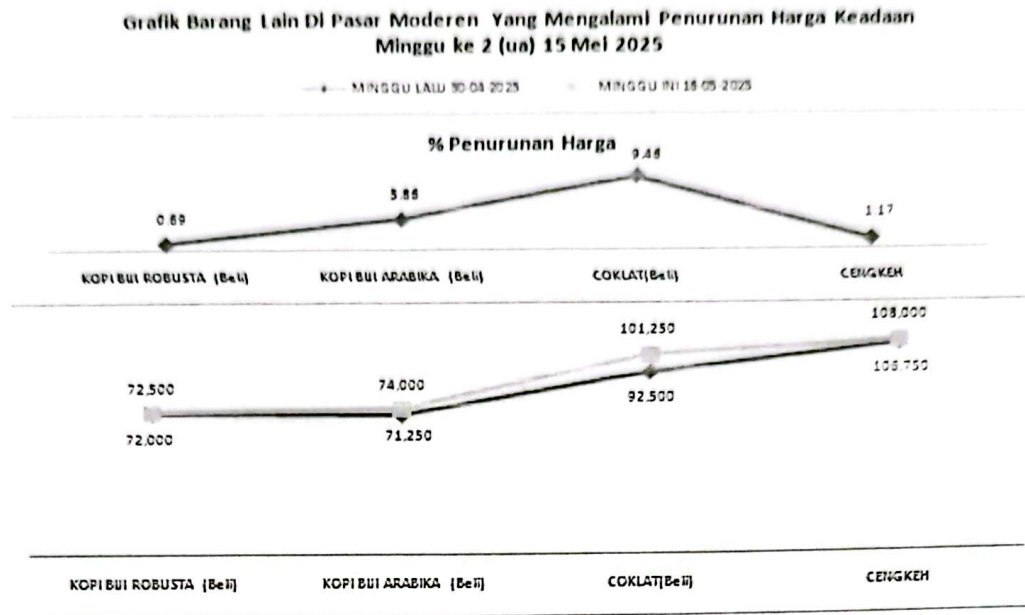
Barang (komoditi) lain di pasar modern yang mengalami kenaikan harga keadaan minggu ke II (dua) bulan Mei 2025 adalah seperti terlihat pada tabel D.1 dibawah ini :

Tabel D.1  
Barang (komoditi) lain yang mengalami kenaikan harga di pasar modern keadaan minggu ke II (dua), 15 Mei 2025

No	Nama Jenis Barang	Satuan	Harga (Rp)				Keterangan
			Pasar Moderen				
			Minggu Lalu 30-04-2025	Minggu Ini 16-05-2025	Perubahan Harga Rp, +/-		
1	2	3	4	5	6	7	8
<b>III Barang Lainnya :</b>							
1	Kopi Biji Robusta (Beli)	Kg	72,000	72,500	500	0.69	Naik
2	Kopi Biji Arabika (Beli)	Kg	71,250	74,000	2,750	3.86	Naik
3	Coklat(Beli)	Kg	92,500	101,250	8,750	9.46	Naik
4	Cengkeh	Kg	106,750	108,000	1,250	1.17	Naik

Grafik . D.1

Barang (komoditi) lain yang mengalami kenaikan harga di pasar modern keadaan minggu ke II (dua), 15 Mei 2025



2. *Barang Lain Yang Mengalami Penurunan Harga*

Tidak ada barang (komoditi) lain di pasar modern yang mengalami penurunan harga keadaan minggu ke II (dua) bulan Mei 2025.

E. **Barang (Komoditi) Lain Yang Mengalami Perubahan (Naik/Turun) di Pasar Tradisional**

1. *Barang Lain Yang Mengalami Kenaikan Harga*

Tidak ada barang (komoditi) lain yang mengalami kenaikan harga keadaan minggu ke II (dua) 15 Mei 2025 di Pasar tradisional.

2. *Barang Lain Yang Mengalami Penurunan Harga*

Tidak ada barang (komoditi) lain yang mengalami penurunan harga keadaan minggu ke II (dua) 15 Mei 2025 di Pasar tradisional.

F. **Kesimpulan dan Saran**

a. Kesimpulan

Berdasarkan hasil pemantauan perubahan harga yang terjadi pada beberapa komoditi di pasaran disebabkan oleh :

1. Perubahan ketersediaan stok komoditi;
2. Kondisi dan situasi lingkungan seperti hari raya dan lain-lain
3. Daya beli masyarakat yang tinggi atau kurang terhadap suatu produk
4. Strategi bisnis dari pelaku usaha itu sendiri
5. Perubahan harga dari pemasok atau produsen barang
6. Kenaikan biaya transportasi jasa pengangkutan barang
7. Fenomena iklim yang menyebabkan produktifitas komoditi tertentu mengalami penurunan atau gagal panen seperti komoditi hasil pertanian.
8. Terhadap komoditi yang pendistribusiannya melalui Program Tol Laut dari Permerintah belum berdampak pada perubahan harga yang signifikan.

Meskipun di sisi lain program tersebut memberikan dampak yang baik terhadap kelancaran pendistribusian barang.

b. Saran

Ada beberapa saran yang bisa dijadikan acuan dalam pengambilan keputusan untuk mengatasi beberapa persoalan yang biasa terjadi terkait perkembangan harga di pasar khususnya pasar tradisional antara lain :

- 1) Perlunya regulasi yang jelas dari Pemerintah Daerah terkait penataan dan pengelolaan pasar tradisional sehingga fungsi control terhadap pemanfaatan fasilitas pasar tradisional terkontrol dengan baik;
- 2) Perlunya pengawasan terhadap pasokan komoditi yang masuk ke pasar tradisional sehingga pengontrolan harga dan stok dapat terpantau dengan baik yang dapat menekan berbagai gejolak peredaran harga komoditi diantara para pedagang;
- 3) Perlunya pembentukan asosiasi pedagang;
- 4) Perlunya laporan rutin data stok dan produksi komoditi dari pelaku usaha dan Instansi terkait;
- 5) Perlunya pengawasan terhadap pelaku usaha yang memanfaatkan program Tol Laut dari Pemerintah untuk mengetahui dampak perubahan harga yang terjadi di pasar.

Demikian laporan informasi harga ini dibuat sebagai laporan rutin dalam melaporkan perkembangan harga komoditi di Kabupaten Manggarai, atas perhatiannya disampaikan terima kasih.

  
KEPALA DINAS PERDAGANGAN DAN  
PERINDUSTRIAN  
KABUPATEN MANGGARAI,  
G.V. LIVENS TURUK, ST.MP  
Pembina Utama Muda  
NIP. 19730708 200012 1 004

**Tembusan:** disampaikan dengan hormat kepada :

1. Wakil Bupati Manggarai di Ruteng ;
2. Kepala Dinas Kominfo Kab. Manggarai di Ruteng ;
3. Kepala Kantor Bulog Cabang Ruteng di Ruteng.

1	Kepala Bidang Standarisasi dan Perlindungan Konsumen
---	--



INFORMASI  
HARGA BARANG KEBUTUHAN POKOK  
BARANG PENTING DAN BARANG LAINNYA

NO	NAMA JENIS BARANG	HARGA (Rp)									KET. MODERN Nilai Turun	KET. TRADISIONAL Nilai Turun	
		SATUAN	PASAR TRADISIONAL			PASAR MODEREN							
			MINGGU LALU 30-04-2025	MINGGU INI 16-05-2025	PERUBAHAN HARGA Rp, %	MINGGU LALU 30-04-2025	MINGGU INI 16-05-2025	PERUBAHAN HARGA Rp, %					
1	2	3	4	5	6	7	8	9	10	11	12	13	
1	BARANG KEBUTUHAN POKOK												
	1. BERAS DAN JAGUNG												
	A. BERAS												
	- BERAS PREMIUM	Kg	16.300	16.300	-	-	17.900	17.900	-	-	TETAP	TETAP	
	- BERAS MEDIUM	Kg	14.300	14.300	-	-	-	-	-	-	TETAP	TETAP	
	B. JAGUNG												
	- JAGUNG PIPIL	Kg	8.300	8.000	(300)	(3.61)	-	-	-	-	TURUN	TURUN	
	- JAGUNG GILING	Kg	10.000	10.000	-	-	-	-	-	-	TETAP	TETAP	
	2. GULA												
	- GULA PASIR	Kg	20.000	20.000	-	-	19.100	18.600	(500)	(2.62)	TURUN	TETAP	
	- GULA MERAH	Batang	15.000	15.000	-	-	55.250	55.250	-	-	TETAP	TETAP	
	3. MINYAK GORENG												
	- BIMOLI	Liter	25.000	25.700	700	2.80	24.900	24.900	-	-	TETAP	NAIK	
	- SEDAP/SABRINA	Liter	23.000	23.000	-	-	21.500	21.500	-	-	TETAP	TETAP	
	- TROPICAL	Liter	25.000	25.000	-	-	-	-	-	-	TETAP	Stok Kosong	
	- SUNCO	Liter	-	-	-	-	29.000	29.000	-	-	TETAP	Stok Kosong	
	- FILMA	Liter	-	-	-	-	22.700	22.500	(200)	(0.88)	TURUN	TETAP	
	4. TEPUNG TERIGU												
	- CAP CAKRA KEMBAR	Kg	14.200	14.900	700	-	14.200	14.900	700	5.58	NAIK	NAIK	
	- CAP KOMPAS	Kg	15.000	15.000	-	-	13.500	13.300	(200)	(1.48)	TURUN	TETAP	
	- KUNCI BIRU	Kg	12.000	12.000	-	-	16.625	16.600	(25)	(0.15)	TURUN	TETAP	
	- SEGITIGA BIRU KEMASAN	Kg	15.000	15.000	-	-	14.250	14.250	-	-	TETAP	TETAP	
	- CAP GATOT KACA	Kg	10.000	10.000	-	-	10.300	10.300	-	-	TETAP	TETAP	
	- CAP LENCANA MERAH	Kg	16.000	16.000	-	-	11.373	11.370	(3)	(0.02)	TURUN	TETAP	
	- TEPUNG KETAN PUTIH	Kg	12.300	12.300	-	-	15.300	15.300	-	-	TETAP	TETAP	
	- TEPUNG TAPIOKA	Kg	8.000	8.000	-	-	8.500	8.300	(200)	(2.35)	TURUN	TETAP	
	5. MENTEKA												
	- BLUE BAND	Kg	-	-	-	-	44.300	44.300	-	-	TETAP	Stok Kosong	
	- AMANDA	Kg	25.000	25.000	-	-	24.367	24.400	33	0.14	NAIK	TETAP	
	6. IKAN												
	IKAN LAUT BASAH												
	- IKAN LAJANG	Kg	26.700	31.700	5.000	18.73	-	-	-	-	-	NAIK	
	- IKAN TRI	Kg	21.700	25.000	3.300	15.21	-	-	-	-	-	NAIK	
	- IKAN TEMBANG	Kg	20.000	25.000	5.000	25.00	-	-	-	-	-	NAIK	
	- IKAN KOMBONG	Kg	31.700	43.300	11.600	36.59	-	-	-	-	-	NAIK	
	- IKAN TUNA	Kg	50.000	50.000	-	-	-	-	-	-	-	TETAP	
	- IKAN TONGKOL	Kg	20.000	25.000	5.000	25.00	-	-	-	-	-	NAIK	
	IKAN LAUT KERING												
	- IKAN TERI	Kg	50.000	50.000	-	-	-	-	-	-	-	TETAP	
	- IKAN TEMBANG	Kg	40.000	40.000	-	-	-	-	-	-	-	TETAP	
	- IKAN LAJANG	Kg	50.000	50.000	-	-	-	-	-	-	-	TETAP	
	- IKAN BELAH	Kg	53.300	53.300	-	-	-	-	-	-	-	TETAP	
	7. DAGNG												
	SAPI												
	- Paha Belakang	Kg	125.000	125.000	-	-	-	-	-	-	-	TETAP	
	- Paha Depan		125.000	125.000	-	-	-	-	-	-	-	TETAP	
	- Sandung Lamur		115.000	115.000	-	-	-	-	-	-	-	TETAP	
	- Tetelan		60.000	60.000	-	-	-	-	-	-	-	TETAP	
	- Has Dalam		125.000	125.000	-	-	-	-	-	-	-	TETAP	
	- Has Luar		125.000	125.000	-	-	-	-	-	-	-	TETAP	
	BABI	Kg	118.300	118.300	-	-	-	-	-	-	-	TETAP	
	- AYAM PEDAGING/AYAM POTONG	Ekor	68.300	71.700	3.400	4.98	-	-	-	-	-	NAIK	
	- AYAM KAMPUNG	Ekor	86.700	86.700	-	-	-	-	-	-	-	TETAP	
	8. TELUR												
	- TELUR AYAM RAS	Kg	34.700	34.700	-	-	36.300	34.990	(1.310)	(3.61)	TURUN	TETAP	
	- TELUR AYAM BURASKAMPUNG	Kg	51.500	51.500	-	-	-	-	-	-	TETAP	TETAP	
	9. SAYUR & BUAH-BUAHAN												
	A. SAYURAN - SAYURAN												
	- TOMAT	Kg	20.000	11.700	(8.300)	(41.50)	-	-	-	-	-	TURUN	
	- WORTEL	Kg	21.700	20.000	(1.700)	(7.83)	-	-	-	-	-	TURUN	
	- KENTANG	Kg	21.700	21.700	-	-	-	-	-	-	-	TETAP	
	- BONCIS	Kg	15.000	10.000	(5.000)	(33.33)	-	-	-	-	-	TURUN	
	- KOLKUBIS	Buah	10.000	10.000	-	-	-	-	-	-	-	TETAP	
	- KOL BUNGA	Buah	10.000	10.000	-	-	-	-	-	-	-	TETAP	
	- SAYUR SAWI PUTIH	Kg	10.000	10.000	-	-	-	-	-	-	-	TETAP	
	- CABE MERAH KRITING	Kg	73.300	73.300	-	-	-	-	-	-	-	TETAP	
	- CABE MERAH BESAR	Kg	70.000	66.700	(3.300)	(4.71)	-	-	-	-	-	TURUN	
	- CABE RAWIT MERAH	Kg	73.300	50.000	(23.300)	(31.79)	-	-	-	-	-	TURUN	
	- CABE RAWIT HIJAU	Kg	40.000	40.000	-	-	-	-	-	-	-	TETAP	
	- CABE RAWIT KECIL	Kg	160.000	160.000	-	-	-	-	-	-	-	TETAP	
	- BAWANG MERAH	Kg	40.000	31.700	(8.300)	(20.75)	-	-	-	-	-	TURUN	
	- BAWANG PUTIH IMPORT HONAN	Kg	43.300	38.300	(5.000)	(11.55)	-	-	-	-	-	TURUN	
	- BAWANG BOMBAY	Kg	53.300	56.700	3.400	6.38	-	-	-	-	-	NAIK	
	- MERICA	Kg	186.700	186.700	-	-	-	-	-	-	-	TETAP	
	- KETUMBAR	Kg	50.000	50.000	-	-	-	-	-	-	-	TETAP	
	- KUNYIT	Kg	10.000	10.000	-	-	-	-	-	-	-	TETAP	
	- JAYE	Kg	21.700	21.700	-	-	-	-	-	-	-	TETAP	
	- MINYAK KELAPA MURNI	Botol	25.000	25.000	-	-	-	-	-	-	-	TETAP	
	- KACANG HIJAU	Kg	26.700	26.700	-	-	-	-	-	-	-	TETAP	
	- KACANG TANAH	Kg	35.000	31.700	(3.300)	(9.43)	-	-	-	-	-	TURUN	
	- KACANG KEDELAI	Kg	17.700	17.700	-	-	-	-	-	-	-	TETAP	
	- KACANG BRENEBON	Kg	31.700	31.700	-	-	-	-	-	-	-	TETAP	
	- KELAPA BUAH	Buah	8.000	8.000	-	-	-	-	-	-	-	TETAP	
	B. BUAH - BUAHAN												
	- APEL	Kg	50.000	50.000	-	-	-	-	-	-	-	TETAP	
	- DURIAN	Kg	30.000	30.000	-	-	-	-	-	-	-	TETAP	
	- RAMBUTAN	Kg	25.000	25.000	-	-	-	-	-	-	-	TETAP	
	- PISANG	Sisir	25.000	25.000	-	-	-	-	-	-	-	TETAP	
	- JERUK	Kg	30.000	30.000	-	-	-	-	-	-	-	TETAP	
	8. SUSU												
	A. SUSU KENTAL MANIS												



