



**LAPORAN KINERJA INSTANSI PEMERINTAH
(LKIP)
TAHUN 2024**



**DINAS PERIKANAN
KABUPATEN MANGGARAI**

KATA PENGANTAR

Puji dan syukur kehadiran Tuhan Yang Maha Esa, atas berkat dan rahmat-Nya, Laporan Kinerja Instansi Pemerintah (LKIP) Dinas Perikanan Kabupaten Manggarai tahun 2024 dapat disusun dan selesai tepat waktu

Laporan ini juga sebagai bentuk pertanggungjawaban Dinas Perikanan Kabupaten Manggarai terhadap keberhasilan atau kegagalan dalam mencapai sasaran untuk mewujudkan Visi dan Misi Bupati Manggarai. Selain itu laporan ini memuat informasi secara transparan dan akuntabel tentang capaian sasaran, pelaksanaan program dan realisasi anggaran Dinas Perikanan Kabupaten Manggarai tahun 2024.

Kami menyadari bahwa penyusunan LKIP ini masih banyak kekurangan atau masih jauh dari sempurna, untuk itu saran dan masukan yang bersifat membangun demi sempurnanya penyusunan LKIP Dinas Perikanan Kabupaten Manggarai ini sangat kami harapkan yang nantinya akan kami pergunakan sebagai bahan penyempurnaan penyusunan LKIP di tahun mendatang.

Akhir kata semoga LKIP Sekretariat Daerah Kabupaten Manggarai tahun 2024 ini menjadi bagian dari upaya untuk memperbaiki diri dan meningkatkan akuntabilitas kinerja secara terukur dan akuntabel.

Ruteng, 10 Januari 2025

Kepala Dinas Perikanan

Hendrikus Sukur, S.Pi
Pembina Tk I
NIP. 19671010 199803 1 010

Paraf Hierarki	
Sekretaris Dinas	
Perencana Ahli Muda	

DAFTAR ISI

KATA PENGANTAR	i
DAFTAR ISI	ii
RINGKASAN EKSEKUTIF	1
BAB I PENDAHULUAN	2
1.1. LATAR BELAKANG	2
1.2. GAMBARAN UMUM DINAS PERIKANAN KABUPATEN MANGGARAI.....	3
1.2.1. TUGAS POKOK DAN FUNGSI	3
1.2.2. STRUKTUR ORGANISASI.....	3
1.2.3. SUMBER DAYA MANUSIA APARATUR.....	5
1.3. SISTEMATIKA PENYAJIAN LAKIP	7
BAB II PERENCANAAN KINERJA	8
1.4. PERENCANAAN STRATEGIS 2024-2026	8
1.4.1. VISI :	8
1.4.2. MISI :.....	8
1.4.3. TUJUAN DAN SASARAN	8
1.5. INDIKATOR KINERJA UTAMA	9
1.6. PERJANJIAN KINERJA TAHUN 2024	9
BAB III AKUNTABILITAS KINERJA	11
1.7. KERANGKA PENGUKURAN KINERJA	11
1.8. CAPAIAN KINERJA ORGANISASI	12
1.8.1. Perbandingan Antara Target dan Realisasi Kinerja Tahun Ini.....	13
1.8.2. Perbandingan Antara Realisasi Kinerja Serta Capaian Kinerja Tahun 2023 dengan Kinerja Tahun Sebelumnya.....	13
1.8.3. Perbandingan Realisasi Kinerja Tahun 2023 dengan Target Jangka Menengah Tahun 2021-2026.....	14
1.9. ANALISIS CAPAIAN KINERJA TAHUN 2024.....	15
1.10. REALISASI ANGGARAN.....	17
1.10.1. Realisasi Anggaran Dinas Perikanan Tahun 2024	17
1.10.2. Realisasi Anggaran Terhadap Sasaran Strategis	18
1.10.3. Realisasi Belanja menurut Jenis Belanja.....	19
1.10.4. Pendapatan.....	19
1.11. INOVASI	20
1.11.1. Pengenalan Inovasi.....	20
1.11.2. Standar Operasional Prosedur (SOP) aplikasi Ngombo Ikgang	22
1.11.3. Realisasi Pengukuran Target Inovasi	22
BAB IV PENUTUP	23

RINGKASAN EKSEKUTIF

Sebagaimana telah menjadi komitmen Dinas Perikanan Tahun 2024 ingin mewujudkan Visi : **Manggarai Yang Maju, Adil dan Berdaya Saing Melalui Optimalisasi Pemanfaatan Sumber Daya Perikanan.**

Pada tahun 2024 ini, Dinas Perikanan Kabupaten Manggarai telah melaksanakan beberapa program dan kegiatan. Seluruh program dan kegiatan tersebut direncanakan sebagai bagian dari rencana kinerja tahun 2024 untuk mencapai 3 (Tiga) sasaran. Dengan kata lain seluruh program dan kegiatan yang telah direncanakan diharapkan mempunyai kaitan sebab akibat dengan keberhasilan pencapaian sasaran yang telah ditetapkan.

Berdasarkan pengukuran kinerja atas realisasi pelaksanaan Perjanjian Kinerja tahun 2024 menunjukkan, bahwa rata-rata capaian kinerja dari 3 (Tiga) sasaran yang telah ditetapkan adalah 101,30 % dengan kategori "ISTIMEWA".

Ketiga sasaran dimaksud sebagai berikut :

1.	Meningkatnya Produksi Perikanan Tangkap	103,86 %
2.	Meningkatnya Produksi Perikanan Budidaya	100,03 %
3.	Meningkatnya Kualitas Produk Perikanan	100 %
Rata-rata		101,30 %
Kategori		ISTIMEWA

Secara keseluruhan Dinas Perikanan Kabupaten Manggarai telah mengalokasikan pembiayaan seluruh kegiatannya Tahun 2024 sebesar Rp. 3,129,098,917,- (Tiga Miliar Seratus Dua Puluh Sembilan Juta Sembilan Puluh Delapan Ribu Sembilan Ratus Tujuh Belas Rupiah) dengan realisasi penyerapan sebesar Rp. 3.078.452.039,- (Tiga Miliar Tujuh Puluh Delapan Juta Empat Ratus Lima Puluh Dua Ribu Tiga Puluh Sembilan Rupiah) atau 98, 38 % dari dana yang dialokasikan dalam DPA. Bila dibandingkan dengan rata-rata capaian sasaran 101,30 % menunjukkan adanya efektivitas pencapaian sasaran dan efisiensi penggunaan anggaran sebesar 2.92 %.

BAB I

PENDAHULUAN

1.1. LATAR BELAKANG

Peraturan Presiden Nomor 29 Tahun 2014 tentang Sistem Akuntabilitas Kinerja Instansi Pemerintah (SAKIP) dan Permen PANRB Nomor 53 Tahun 2014 tentang Petunjuk Teknis Perjanjian Kinerja, Pelaporan Kinerja dan Tata Cara Reviu Atas Laporan Kinerja Instansi Pemerintah merupakan instrumen agar penyelenggaraan roda pemerintahan menerapkan perinsip-perinsip profesionalisme, akuntabilitas, transparansi, pelayanan prima, efisiensi, efektivitas. Selain hal tersebut, penting pula adanya komitmen dan keinginan kuat para penyelenggaranya untuk menyelenggarakan dan melaksanakan tugas dan fungsi pemerintahan yang bersih, bebas korupsi, kolusi dan nepotisme. Perwujudan akan nilai-nilai ideal tersebut tentu akan berkorelasi positif terhadap pencapaian visi, misi dan tujuan organisasi, serta secara umum mampu berkontribusi dalam pembangunan bangsa dan negara. Karenanya, Dinas Perikanan sebagai unsur pelaksana yang berfungsi membantu Bupati dalam merumuskan berbagai kebijakan, harus mampu mempertanggungjawabkan seluruh program dan kegiatan yang telah dilaksanakan. Pertanggungjawaban tersebut diwujudkan dengan menyusun laporan pertanggungjawaban dan evaluasi yang tertuang dalam Laporan Akuntabilitas Kinerja Instansi Pemerintah (LKIP).

LKIP merupakan cerminan prestasi sebuah instansi serta evaluasi terhadap berbagai program kerja. Baik buruknya hasil capaian pelaksanaan kinerja akan menjadi masukan bagi instansi untuk meningkatkan atau memperbaiki kinerjanya yang telah dilaksanakan. Penyusunan LKIP berorientasi pada hasil yang ingin dicapai selama kurun waktu satu tahun anggaran sesuai visi, misi tujuan atau sasaran dan program yang realitas dengan memperhitungkan potensi, peluang dan kendala yang ada atau mungkin timbul.

Pencapaian kinerja yang baik harus bisa dipertanggungjawabkan melalui mekanisme yang tepat, jelas dan terukur agar tercipta penyelenggaraan pemerintahan yang berdaya guna, berhasil guna, bersih dan bertanggungjawab serta bebas dari praktik KKN. Laporan Kinerja Instansi Pemerintah (LKIP) Dinas Perikanan tahun 2024 merupakan wujud pertanggungjawaban atas pelaksanaan program dan kegiatan selama tahun anggaran 2024. Dalam LKIP akan disampaikan capaian kinerja dari masing-masing sasaran yang ditakar dengan menggunakan indikatornya masing-masing. Fokus pembenahan KIP Dinas Perikanan pada 5 (lima) komponen kinerja yakni perencanaan, pengukuran, pelaporan,

evaluasi kinerja serta capaian kinerja. LKIP Dinas Perikanan tahun 2024 juga merupakan pertanggungjawaban kinerja kepada rakyat sebagai pemegang kedaulatan.

1.2. GAMBARAN UMUM DINAS PERIKANAN KABUPATEN MANGGARAI

1.2.1. TUGAS POKOK DAN FUNGSI

Tugas pokok Dinas Perikanan Kabupaten Manggarai sesuai Peraturan Bupati Nomor 4 Tahun 2022 Tentang Kedudukan, Susunan Organisasi, Tugas Pokok, Fungsi dan Tata Kerja Dinas Daerah Kabupaten Manggarai, dengan kedudukan Dinas Perikanan mempunyai tugas ***“Membantu Bupati dalam dalam melaksanakan urusan pemerintahan bidang kelautan dan perikanan sub urusan perikanan”***.

Dalam melaksanakan tugas tersebut Dinas Perikanan dalam melaksanakan tugas sebagaimana dimaksud pada ayat (1), menyelenggarakan fungsi:

- a. perumusan kebijakan teknis sesuai dengan lingkup tugasnya;
- b. pelaksanaan kebijakan sesuai dengan lingkup tugasnya;
- c. pelaksanaan evaluasi dan pelaporan sesuai dengan lingkup tugasnya;
- d. pelaksanaan administrasi dinas sesuai dengan lingkup tugasnya; dan
- e. pelaksanaan fungsi lain yang diberikan oleh Bupati sesuai dengan tugas dan fungsinya.

1.2.2. STRUKTUR ORGANISASI

Struktur organisasi Dinas Perikanan adalah sebagai berikut :

a. Susunan Organisasi

Berdasarkan Peraturan Bupati Nomor 65 Tahun 2022 Tentang Kedudukan, Susunan Organisasi, Tugas Pokok, Fungsi dan Tata Kerja Dinas Daerah Kabupaten Manggarai Susunan organisasi Dinas Perikanan terdiri dari :

- 1) Kepala Dinas
- 2) Sekretariat, membawahi 1 (satu) subbagian yaitu Subbagian Umum dan Kepegawaian.
- 3) Bidang Perikanan Budidaya;
- 4) Bidang Kenelayanan
- 5) Bidang Kelembagaan, Pemasaran dan Pengelolaan Kawasan Perikanan;

6) Kelompok Jabatan Fungsional;

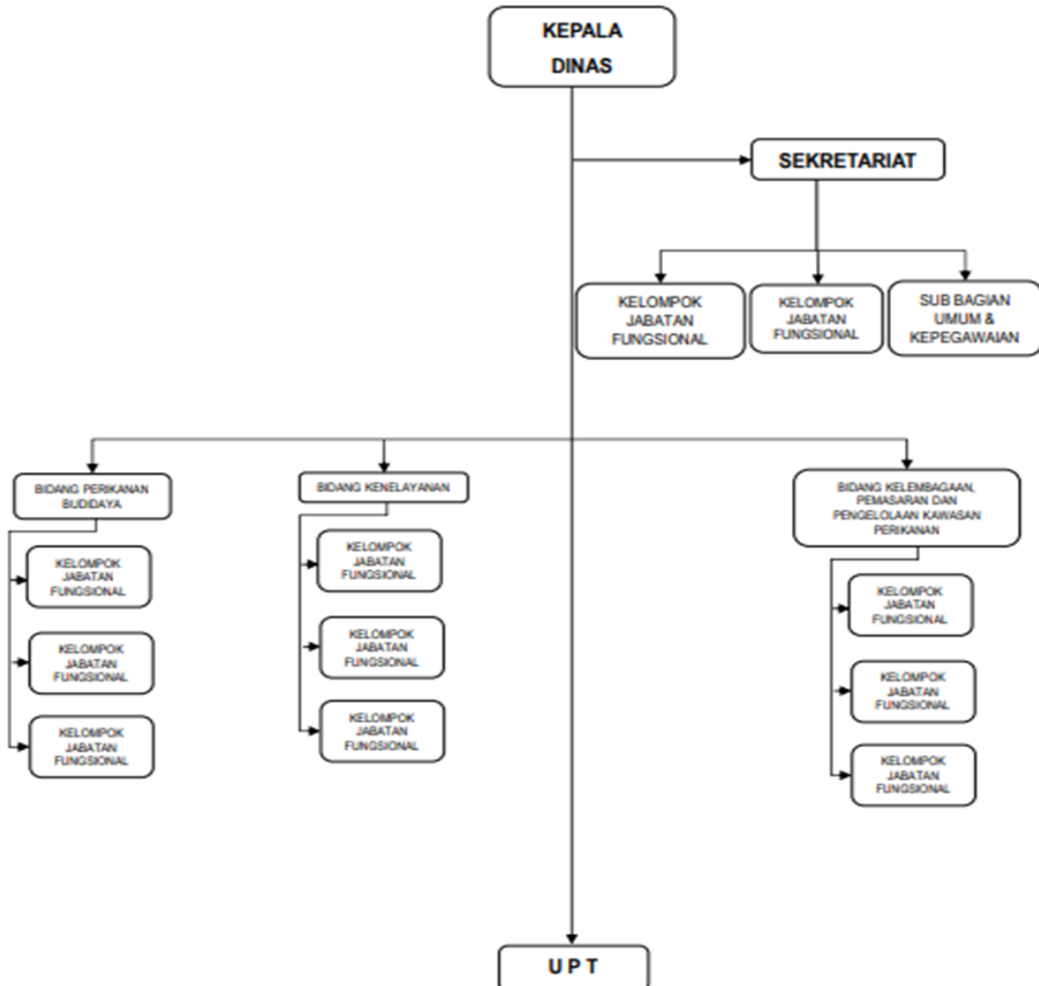
Kelompok jabatan fungsional di lingkungan Dinas Perikanan terdiri dari sejumlah jabatan fungsional yang terdapat pada unit kerja dan/atau dalam berbagai kelompok substansi tugas sesuai dengan bidang keahliannya. Substansi tugas Kelompok Jabatan Fungsional di lingkungan Dinas Perikanan, terdiri atas:

- a) Substansi tugas pada Sekretariat, terdiri dari:
 - substansi perencanaan, evaluasi dan pelaporan;
 - substansi keuangan.
- b) Substansi tugas pada Bidang Perikanan Budidaya, terdiri dari:
 - substansi produksi perikanan budidaya;
 - substansi perbenihan dan kesehatan ikan;
 - substansi sarana dan prasarana perikanan budidaya.
- c) Substansi tugas pada Bidang Kenelayanan, terdiri dari:
 - substansi pembinaan nelayan;
 - substansi pengendalian dan perlindungan nelayan kecil;
 - substansi sarana dan prasarana perikanan tangkap.
- d) Substansi tugas pada Bidang Kelembagaan, Pemasaran dan Pengelolaan Kawasan Perikanan, terdiri dari:
 - substansi kelembagaan dan pemasaran;
 - substansi pengembangan kawasan perikanan;
 - substansi data dan informasi perikanan.
- e) UPTD Dinas.

Struktur Organisasi Dinas Perikanan Kabupaten Manggarai

BAGAN STRUKTUR ORGANISASI
DINAS PERIKANAN
TIPe : A

LAMPIRAN XVIII
PERATURAN BUPATI MANGGARAI NOMOR 65 TAHUN 2022 TENTANG
KEDUDUKAN, SUSUNAN ORGANISASI, TUGAS POKOK, FUNGSI
DAN TATA KERJA DINAS DAERAH KABUPATEN MANGGARAI



1.2.3. SUMBER DAYA MANUSIA APARATUR

1. Komposisi SDM Dinas Perikanan Tahun 2024

Dalam rangka mendukung pembangunan sektor Perikanan yang tersebar pada 12 kecamatan dan 171 desa/kelurahan, maka diperlukan sejumlah aparat pada Dinas Perikanan yang memadai baik jumlah dan kualitasnya. Namun sampai saat ini pelayanan belum optimal sebagai akibat dari belum seimbangannya antara kebutuhan dan ketersediaan tenaga di lapangan.

2. Komposisi Dukungan SDM

Jumlah pegawai pada Dinas Perikanan Kabupaten Manggarai pada tahun 2024 terdiri dari:

- a. Pegawai Negeri Sipil 24 Orang
- b. Tenaga Harian Lepas 12 Orang

Susunan Personalia Pegawai Negeri Sipil (PNS) Dinas Perikanan Kabupaten Manggarai Tahun 2024, sebagai berikut:

1. Menurut Tingkat Pendidikan

No	Pendidikan	Jumlah
1.	Sarjana	16 Orang
2.	Sarjana Muda (D3)	3 Orang
3.	SMA/SMK	5 Orang

2. Menurut Pangkat/Golongan

No	Pangkat	Golongan	Jumlah
1.	Pembina TK. I	IV/b	2
2.	Pembina	IV/a	2
3.	Penata TK. I	III/d	4
4.	Penata	III/c	7
5.	Penata Muda TK. I	III/b	3
6.	Penata Muda	III/a	3
7.	Pengatur TK. I	II/d	1
8.	Pengatur	II/c	2
9.	Pengatur Muda TK. I	II/b	-
10.	Pengatur Muda	II/a	-
11.	Juru TK. I	I/d	-

3. Menurut Jabatan/Eselonering

No	Jabatan/Eselonering	Jumlah
1.	II-B	1 Orang
2.	III-A	1 Orang
3.	III-B	3 Orang
4.	IV-A	10 Orang
5.	IV-B	1 Orang

1.3. SISTEMATIKA PENYAJIAN LAKIP

Sesuai Peraturan Menteri PAN dan RB RI Nomor 53 Tahun 2014 tentang Petunjuk Teknis Perjanjian Kinerja, Pelaporan Kinerja dan Tata Cara Reviu Atas Laporan Kinerja Instansi Pemerintah, maka Sistematika penulisan LKIP ini sebagai berikut :

Bab I Pendahuluan

Pada bab ini akan dijelaskan latar belakang, kedudukan, tugas pokok dan fungsi, struktur organisasi Setda, komposisi sumber daya manusia aparatur dan sistematika penulisan.

Bab II Perencanaan Kinerja

Pada bab ini akan dijelaskan perencanaan program, kegiatan dan anggaran Tahun 2021 yang terdiri atas Rencana Strategis (RENSTRA) Setda Tahun 2021-2026 dan Perjanjian Kinerja Tahun 2024.

Bab III Akuntabilitas Kinerja

Pada bagian ini akan diuraikan analisis capaian kinerja tahun 2024. Capaian kinerja akan tergambar dengan melihat perbandingan antara realisasi dengan target, realisasi tahun 2024 dengan realisasi tahun sebelumnya apabila sasaran dan indikatornya masih sama dan realisasi tahun 2024.

Bab IV Penutup

Pada bagian penutup akan disajikan simpulan menyeluruh yang disertai dengan beberapa rekomendasi yang diperlukan bagi perbaikan kinerja mendatang.

BAB II PERENCANAAN KINERJA

1.4. PERENCANAAN STRATEGIS 2024-2026

1.4.1. VISI :

“ Manggarai Maju, Adil dan Berdaya Saing”

1.4.2. MISI :

“Meningkatkan Perekonomian Masyarakat”

1.4.3. TUJUAN DAN SASARAN

Tujuan merupakan kondisi yang ingin dicapai/diubah. Perubahan kondisi itu dapat berupa penurunan dan juga peningkatan. Tujuan merupakan kinerja yang akan dicapai atau dihasilkan dalam jangka waktu 1 (satu) sampai 5 (lima) tahun. Dengan kata lain tujuan mempertajam misi organisasi. Tujuan organisasi meletakkan kerangka prioritas pembangunan. Di atas prioritas itulah semua program dan kegiatan serta alokasi anggaran diarahkan.

Sasaran adalah hasil yang diharapkan dari suatu program atau kegiatan. Dengan kata lain sasaran adalah hasil yang akan dicapai secara nyata dalam rumusan yang lebih spesifik dan terukur dalam kurun waktu yang lebih pendek dari tujuan seperti tahunan, semesteran, triwulanan, atau bulanan. Tujuan dan sasaran Sekretariat Daerah adalah sebagai berikut :

Tabel 2.1

Tujuan dan Sasaran Dinas Perikanan Kabupaten Manggarai Tahun 2021-2026

TUJUAN	SASARAN
Meningkatkan Pertumbuhan Sub Sektor Perikanan	Meningkatnya produksi perikanan tangkap
	Meningkatnya produksi perikanan budidaya
	Meningkatnya kualitas produk perikanan

1.5. INDIKATOR KINERJA UTAMA

Indikator Kinerja Utama (IKU) merupakan parameter untuk mengukur capaian tujuan dan sasaran strategis instansi pemerintah. Perumusan IKU berpedoman pada Peraturan Menteri Negara PAN RI Nomor: PER/09/M.PAN/5/2007 tentang Pedoman Umum Penetapan Indikator Kinerja Utama di Lingkungan Instansi Pemerintah. Adapun Indikator Kinerja Utama Dinas Perikanan sebelum dan sesudah perubahan adalah sebagai berikut :

Tabel 2.2
Indikator Kinerja Utama
Dinas Perikanan Tahun 2024

SASARAN		INDIKATOR	
1.	Meningkatnya produksi perikanan tangkap	1.	Produksi perikanan tangkap
2.	Meningkatnya produksi perikanan budidaya	2.	Produksi perikanan budidaya
3.	Meningkatnya kualitas produk perikanan	3.	Presentase produk perikanan yang memiliki sertifikasi mutu

1.6. PERJANJIAN KINERJA TAHUN 2024

Perjanjian Kinerja merupakan dokumen yang berisikan penugasan dari bupati kepada Dinas Perikanan untuk melaksanakan program dan kegiatan yang disertai dengan indikator kinerja. Perjanjian Kinerja (PK) merupakan wujud nyata komitmen dari Dinas Perikanan bahwa ada kemauan dan kemampuan untuk menyelaraskan apa yang telah diperjanjikan dengan apa yang akan dilakukan dalam pelaksanaan program dan kegiatan. Artinya bahwa pelaksanaan program dan kegiatan berikut anggarannya masing-masing serta seluruh sumber daya yang digunakan akan diarahkan pada capaian tujuan dan sasaran yang telah disepakati. Perjanjian Kinerja tersebut juga mencakup kinerja (outcome) yang seharusnya terwujud sebagai impact dari program dan kegiatan-kegiatan tahun-tahun sebelumnya. Dengan demikian target kinerja yang diperjanjikan juga mencakup outcome yang dihasilkan dari kegiatan tahun-tahun sebelumnya. Dalam konteks ini terkandung makna bahwa program dan kegiatan memang terencana dan berkesinambungan (by design and sustainable).

Tujuan penyusunan Perjanjian Kinerja adalah :

1. Sebagai wujud nyata komitmen antara penerima dan pemberi amanah untuk meningkatkan akuntabilitas, transparansi dan kinerja aparatur.
2. Sebagai dasar penilaian keberhasilan/kegagalan pencapaian tujuan dan sasaran organisasi dan sebagai dasar pemberian penghargaan dan sanksi.
3. Sebagai dasar bagi pemberi amanah untuk melakukan monitoring, evaluasi dan supervisi atas perkembangan/kemajuan kinerja penerima amanah.
4. Menciptakan tolok ukur kinerja sebagai dasar evaluasi kinerja aparatur.

Tabel 2.3
Indikator Kinerja Utama Dinas Perikanan Tahun 2024

Sasaran Strategis	Indikator Kinerja	Target
1	2	3
Meningkatnya produksi perikanan tangkap	Produksi perikanan tangkap	7.118,40 ton
Meningkatnya produksi perikanan budidaya	Produksi perikanan budidaya	173,16 ton
Meningkatnya kualitas produk perikanan	Presentase produk perikanan yang memiliki sertifikasi mutu	100 persen

PROGRAM/KEGIATAN DINAS PERIKANAN TAHUN 2024		
No	Program/Kegiatan	Anggaran
I	Program Pengelolaan Perikanan Tangkap	380,610,138
1.	Pemberdayaan Nelayan Kecil dalam Daerah Kabupaten/Kota	380,610,138
II	Program Pengelolaan Perikanan Budidaya	578,417,300
2.	Pemberdayaan Pembudi Daya Ikan Kecil	511,264,800
3.	Pengelolaan Pembudidayaan Ikan	67,152,500
III	Program Pengolahan dan Pemasaran Hasil Perikanan	12,680,000
4.	Penyediaan dan penyaluran bahan baku industri pengolahan ikan dalam 1 (satu) daerah kabupaten/kota	12,680,000
IV	Program Penunjang Urusan Pemerintahan Daerah Kabupaten/Kota	2,155,337,205
5.	Perencanaan, Penganggaran, dan Evaluasi Kinerja Perangkat Daerah	30,689,000
6.	Administrasi Keuangan Perangkat Daerah	1,990,006,205
7.	Administrasi Umum Perangkat Daerah	60,722,000
8.	Penyediaan Jasa Penunjang Urusan Pemerintahan Daerah	24,920,000
9.	Pemeliharaan Barang Milik Daerah Penunjang Urusan Pemerintahan Daerah	49,000,000
	Jumlah	3,129,098,917

BAB III

AKUNTABILITAS KINERJA

Akuntabilitas Kinerja Instansi Pemerintah merupakan salah satu bentuk media untuk melaporkan keberhasilan atau kegagalan suatu instansi pemerintah atas pelaksanaan tujuan dan sasaran organisasi kepada pihak-pihak yang berwenang menerima pelaporan akuntabilitas/pemberi amanah.

Sebagai bentuk pelaporan akuntabilitas pelaksanaan tugas pokok dan fungsinya Sekretariat Daerah Kabupaten Manggarai menyusun LKIP Sekretariat Daerah Kabupaten Manggarai Tahun 2023 yang dibuat sesuai ketentuan yang diamanatkan dalam Peraturan Presiden Nomor 29 Tahun 2014 tentang Sistem Akuntabilitas Kinerja Instansi Pemerintah (SAKIP) dan Peraturan Menteri Pendayagunaan Aparatur Negara dan Reformasi Birokrasi Nomor 53 Tahun 2014 tentang Petunjuk Teknis Perjanjian Kinerja, Pelaporan Kinerja dan Tata Cara Reviu atas Laporan Kinerja Instansi Pemerintah.

Sesuai dengan ketentuan tersebut, pengukuran kinerja digunakan untuk menilai keberhasilan dan kegagalan pelaksanaan kegiatan sesuai dengan program, sasaran yang ditetapkan untuk mewujudkan Visi dan Misi Kabupaten Manggarai. Laporan Kinerja Instansi Pemerintah ini memberikan gambaran penilaian tingkat pencapaian target masing-masing indikator sasaran strategis yang ditetapkan dalam dokumen Renstra Sekretariat Daerah Kabupaten Manggarai Tahun 2021-2026 maupun Renja Dinas Perikanan Kabupaten Manggarai Tahun 2023.

1.7. KERANGKA PENGUKURAN KINERJA

Pengukuran kinerja adalah proses sistematis dan berkesinambungan untuk menilai keberhasilan dan kegagalan pelaksanaan kegiatan sesuai dengan program, kebijakan, sasaran dan tujuan yang telah ditetapkan. Proses ini dimaksudkan untuk menilai pencapaian setiap indikator kinerja guna memberikan gambaran tentang keberhasilan dan kegagalan pencapaian tujuan dan sasaran sebagaimana telah ditetapkan di dalam Rencana Strategis Dinas Perikanan.

Pengukuran kinerja dilakukan dengan menggunakan indikator kinerja pada level sasaran yang merupakan hasil kinerja dari pelaksanaan program, kegiatan dan sub kegiatan yang mendukungnya. Ukuran keberhasilan sasaran didasarkan pada Perjanjian Kinerja (PK) dan Indikator Kinerja Utama (IKU) yang telah ditetapkan dengan jelas.

Indikator Kinerja Utama (Key Performance Indicator) adalah ukuran keberhasilan suatu organisasi dalam mencapai tujuan dan merupakan ikhtisar hasil (outcome) berbagai program dan kegiatan sebagai penjabaran tugas pokok dan fungsi organisasi. Pengukuran kinerja dilakukan dengan membandingkan rencana dan realisasi, dengan cara perhitungan sebagai berikut:

- a) Apabila semakin tinggi realisasi menunjukkan semakin tingginya kinerja atau semakin rendah realisasi menunjukkan semakin rendahnya kinerja, digunakan rumus:

$$\text{Capaian indikator kinerja} = \frac{\text{Realisasi}}{\text{Rencana}} \times 100\%$$

- b) Apabila semakin tinggi realisasi menunjukkan semakin rendahnya kinerja atau semakin rendah realisasi menunjukkan semakin tingginya kinerja, digunakan rumus:

$$\text{Capaian indikator kinerja} = \frac{\text{Rencana} - (\text{Realisasi} - \text{Rencana})}{\text{Rencana}} \times 100\%$$

Atau :

$$\text{Capaian indikator kinerja} = \frac{(2 \times \text{Rencana}) - \text{Realisasi}}{\text{Rencana}} \times 100\%$$

Dalam rangka memberikan kesimpulan atas hasil pengukuran kinerja, maka Predikat Nilai Capaian Kinerja dikelompokan sebagai berikut :

No.	Skala Capaian Kinerja (%)	Kategori Capaian
1.	$x > 100\%$	ISTIMEWA
2.	$80\% < x \leq 100\%$	BAIK
3.	$60\% < x \leq 80\%$	CUKUP
4.	$x \leq 60\%$	KURANG

Selanjutnya berdasarkan hasil evaluasi kinerja dilakukan analisis pencapaian kinerja untuk memberikan informasi yang lebih transparan mengenai permasalahan yang menyebabkan tidak tercapainya target kinerja atau faktor yang mendukung tercapai atau terlampauinya kinerja yang diharapkan.

1.8. CAPAIAN KINERJA ORGANISASI

Berdasarkan hasil pengukuran kinerja organisasi diperoleh capaian kinerja sasaran strategis yang kemudian dilakukan analisis terhadap aspek-aspek berikut:

- Perbandingan antara target dan realisasi kinerja tahun ini.
- Perbandingan antara realisasi kinerja serta capaian kinerja tahun ini dengan kinerja tahun-tahun sebelumnya.
- Perbandingan realisasi kinerja sampai dengan tahun ini dengan target jangka menengah yang terdapat dalam dokumen rencana strategis.
- Perbandingan realisasi kinerja tahun ini dengan standar nasional (bila ada).
- Analisis penyebab keberhasilan/kegagalan atau peningkatan/penurunan kinerja serta alternatif solusi yang telah dilakukan.
- Analisis program/kegiatan yang menunjang keberhasilan ataupun kegagalan pencapaian pernyataan kinerja.
- Analisis atas efisiensi penggunaan sumber daya.

1.8.1. Perbandingan Antara Target dan Realisasi Kinerja Tahun Ini

Capaian kinerja merupakan dasar dalam menilai keberhasilan ataupun kegagalan dalam pelaksanaan kegiatan sesuai tujuan dan sasaran dengan target yang telah ditetapkan dalam Perjanjian Kinerja Perubahan Tahun 2023, sebagai berikut:

Tabel 3.1
Capaian Indikator Kinerja Sasaran Dinas Perikanan
Tahun 2024

No.	Sasaran	Indikator kinerja	Sat.	Target	Realisasi	%
1.	Meningkatnya produksi perikanan tangkap	1. Produksi perikanan tangkap	Ton	7.118,40	7.392,90	103,86
2	Meningkatnya produksi perikanan budidaya	2. Produksi Perikanan Budidaya	Ton	173,16	173,22	100.03
3	Meningkatnya kualitas produk perikanan	3. Presentase Kualitas Produk Perikanan	Persen	100	100	100
				Rata-rata		101,30
				Kategori		ISTIMEWA

Dari table diatas dapat dilihat, bahwa capaian kinerja rata-rata dari 3 (tiga) sasaran strategis adalah 101,30 % di Tahun 2024.

1.8.2. Perbandingan Antara Realisasi Kinerja Serta Capaian Kinerja Tahun 2023 dengan Kinerja Tahun Sebelumnya

Pada bagian ini disajikan perbandingan antara realisasi kinerja tahun 2023 dengan kinerja tahun sebelumnya mengacu pada indikator sasaran yang terdapat pada Renstra Tahun 2021-2026, IKU Tahun 2021-2026 dan Perjanjian Kinerja Perubahan Tahun 2023 Dinas Perikanan Kabupaten Manggarai sebagai berikut:

Tabel 3.2

Perbandingan Antara Realisasi Kinerja Serta Capaian Kinerja Tahun 2024 dengan Kinerja Tahun Sebelumnya

No.	Sasaran	Indikator kinerja	Sat.	Tahun 2023		%	Tahun 2024		%
				Target	Realisasi		Target	Realisasi	
1	2	3	4	5	6	7	5	6	7
1	Meningkatnya produksi perikanan tangkap	Produksi perikanan tangkap	Ton	7101.3	7381.99	103.95	7118.4	7392.9	103.86
2	Meningkatnya produksi perikanan budidaya	Produksi Perikanan Budidaya	Ton	165.34	165.83	100.30	173.16	173.22	100.03
3	Meningkatnya kualitas produk perikanan	Presentase Kualitas Produk Perikanan	Persen	100	100	100.00	100	100	100.00
	Rata.rata Sasaran					101.42			101.30
	Kategori Sasaran					Istimewa			Istimewa

Tabel 3.2 tersebut di atas menginformasikan bahwa capaian kinerja Dinas Perikanan Kabupaten Manggarai tahun 2024 mencapai 101,30%. Capaian kinerja 101,30 % tahun 2024 ini mengalami penurunan jika dibandingkan dengan capaian tahun 2023 yang mencapai 101,42 % dengan kategori yang sama yaitu ISTIMEWA.

1.8.3. Perbandingan Realisasi Kinerja Tahun 2023 dengan Target Jangka Menengah Tahun 2021-2026

Untuk mengetahui perbandingan realisasi kinerja dengan target akhir periode perencanaan strategis Sekretariat Daerah Kabupaten Manggarau Tahun 2021-2026 dapat dilihat pada tabel berikut :

Tabel 3.3

Perbandingan Antara Realisasi Kinerja Tahun 2024 dengan Target Akhir Renstra 2021-2026

No.	Sasaran	Indikator kinerja	Sat.	Tahun 2024		%	Target Akhir Renstra	%
				Target	Realisasi			
1	2	3	4	5	6	7	8	9
1	Meningkatnya produksi perikanan tangkap	Produksi perikanan tangkap	Ton	7118.40	7392.90	103.86	7152.59	103.36
2	Meningkatnya produksi perikanan budidaya	Produksi Perikanan Budidaya	Ton	173.16	173.22	100.03	188.8	91.75
3	Meningkatnya kualitas produk perikanan	Presentase Kualitas Produk Perikanan	Persen	100	100	100.00	100	100.00
	Rata.rata Sasaran					101.30		98.37
	Kategori Sasaran					Istimewa		Baik

Tabel 3.3 tersebut di atas menginformasikan bahwa realisasi indikator kinerja Dinas Perikanan Kabupaten Manggarai tahun 2024 jika dibandingkan dengan target akhir Renstra 2021-2026 menunjukkan capaian kinerja sebesar 98,37 % dengan kategori **BAIK**.

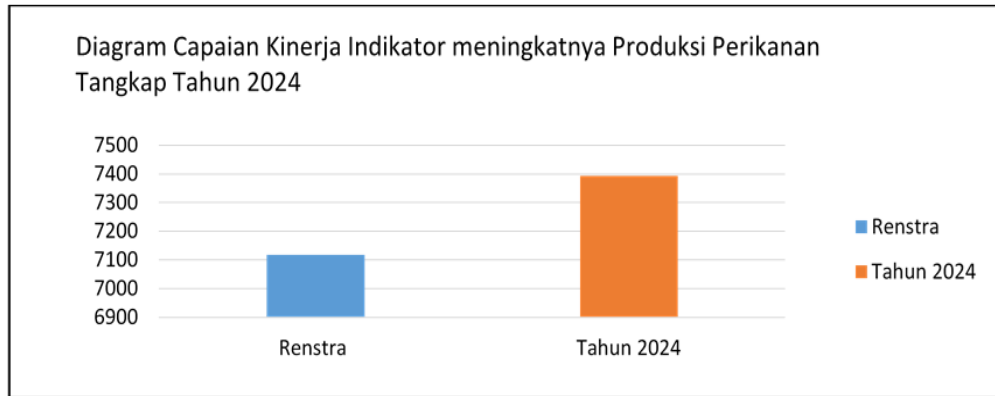
1.9. ANALISIS CAPAIAN KINERJA TAHUN 2024

Dari table 3.2 diatas dapat dilihat, bahwa capaian kinerja rata-rata dari 3 (tiga) sasaran strategis adalah 101,30 % di Tahun 2024 dan melebihi Target Tahun 2024, Capaian kinerja sasaran ini didukung oleh 3 (Tiga) indikator kinerja, dengan capaian masing-masing indikator sebagai berikut :

1. Capaian kinerja indikator Produksi perikanan tangkap pada Tahun 2024 adalah 7.118,40 ton dengan prosentase sebesar 103,86 % dengan kategori ISTIMEWA. Produksi Perikanan tangkap melebihi target Renstra Tahun 2024 sebesar 274,50 ton dari target 7.118,40 ton. Hal ini didukung karena adanya penambahan sarana penunjang kegiatan penangkapan ikan melalui bantuan alat tangkap baik mesin, jaring dan armada penangkapan dari daerah. Produksi Perikanan sebesar 7.392,90 ton tersebar di 4 Kecamatan dengan rincian sebagai berikut:

No	JENIS IKAN	Produksi Ikan (Basah) per Kecamatan				Total (ton)
		Satar Mese Barat (Ton)	Satar Mese (Ton)	Reok (Ton)	Reok Barat (Ton)	
1	Tongkol	424.27	456.57	123.29	72.77	1076.91
2	Tembang	424.26	199.98	137.73	57.77	819.73
3	Tuna	152.19	69.32	357.36	219.64	798.51
4	Cakalang	280.82	64.66	21.72	9.96	377.16
5	Cendro	126.21	110.83	154.20	16.87	408.12
6	Julung - julung	131.09	114.55	117.89	57.96	421.48
7	Terbang	129.33	150.62	141.99	93.76	515.70
8	Layar/Marlin	136.19	133.32	30.26	14.29	314.06
9	Lemuru	17.23	22.88	9.65	2.57	52.32
10	Layang	100.00	101.02	15.00	15.67	231.69
11	Kembung	108.09	126.26	113.01	53.55	400.91
12	Kakap	71.90	83.91	93.65	50.97	300.43
13	Tenggiri	52.01	43.73	103.93	49.21	248.88
14	Ekor Kuning	94.00	102.85	48.88	25.25	270.98
15	Ikan batu	132.38	141.40	6.94	2.61	283.33
16	Kuwe	55.32	140.41	14.09	13.56	223.37
17	Kerapu	25.77	39.56	32.87	15.93	114.12
18	Baronang	7.51	15.58	41.21	21.62	85.93
19	Selar	9.23	11.00	20.82	9.76	50.80
20	Lencam	4.33	9.69	20.54	7.61	42.18
21	Belanak	4.31	9.85	22.38	10.67	47.21
22	Teri	5.22	11.41	27.54	52.12	96.29
23	Cumi - cumi	4.33	6.13	38.08	15.11	63.65
24	Gurita	14.93	5.73	3.01	1.26	24.94
25	Ikan lainnya	54.27	55.24	10.28	4.40	124.18
Jumlah		2,565.19	2,226.51	1,706.33	894.87	7,392.90

Diagram Capaian Kinerja Indikator meningkatnya Produksi Perikanan Tangkap Tahun 2024

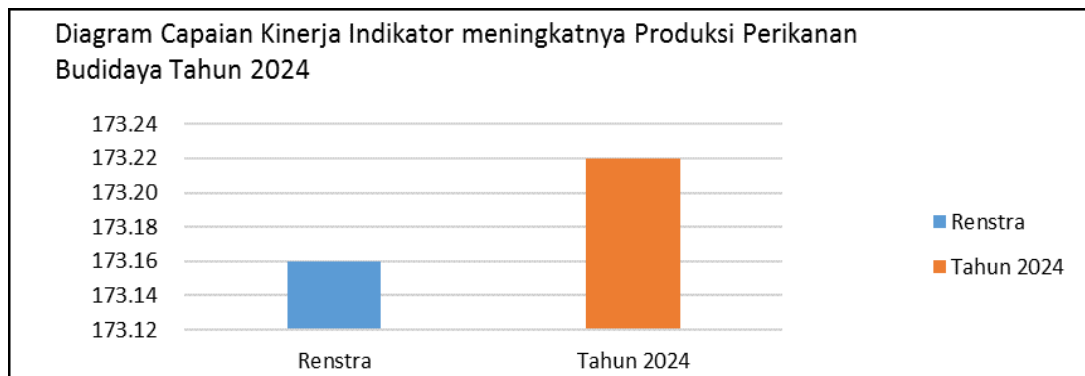


2. Capaian kinerja indikator Produksi Perikanan Budidaya tahun 2024 adalah 173,22 ton dengan prosentase sebesar 100.03 % dengan kategori ISTIMEWA. Produksi Perikanan Budidaya melebihi target Renstra Tahun 2024 sebesar 0,06 ton dari target 173,16 ton. Meningkatnya capaian indikator ini karena setiap tahun pemerintah daerah memberi bantuan berupa benih ikan dan pakan dan juga secara rutin melakukan pembinaan kelompok bahkan pelatihan bagi kelompok pembudidaya ikan. Adapun jumlah produksi ikan tahun 2024 di setiap kecamatan sebagai berikut:

Produksi Perikanan Budidaya Tahun 2024

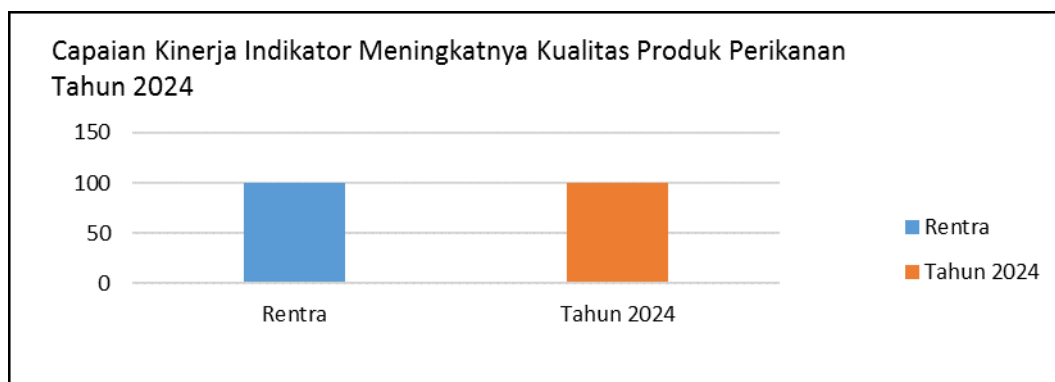
No.	Jenis ikan	Produksi (Ton)
1	Nila	106.41
2	Karper	1.05
3	Lele	64.56
5	Bandeng	1.2
Jumlah		173.22

Diagram Capaian Kinerja Indikator meningkatnya Produksi Perikanan Budidaya Tahun 2024



3. Capaian Kinerja Indikator Presentase Kualitas Produk Perikanan Tahun 2024 adalah 100 %. Jumlah tersebut sama dengan Target Renstra Tahun 2024 sebesar 100 % dengan kategori ISTIMEWA. Ikan konsumsi yang memenuhi Kualitas produk merupakan hasil Produksi Perikanan Tangkap dan Produksi Perikanan Budidaya.

Diagram Capaian Kinerja Indikator Presentase Kualitas Produk Perikanan Tahun 2024



1.10. REALISASI ANGGARAN

1.10.1. Realisasi Anggaran Dinas Perikanan Tahun 2024

Pada Tahun 2024 Dinas Perikanan Kabupaten Manggarai mendapat alokasi Anggaran Perubahan sebesar Rp. 3,129,098,917,- realisasi Rp. 3,078,452,039,- atau 98.38 % dengan rincian sebagai berikut :

Tabel 3.4
Realisasi APBD Dinas Perikanan
Kabupaten Manggarai Tahun Anggaran 2024

No	PROGRAM	ANGGARAN (Rp)	REALISASI	%	KET
1	Program Penunjang Urusan Pemerintahan Daerah Kabupaten/Kota	2,155,337,205	2,106,896,901	97.75	APBD-P
2	Program Pengelolaan Perikanan Tangkap	382,664,412	380,610,138	99.46	APBD-P
3	Program Pengelolaan Perikanan Budidaya	578,417,300	578,295,800	99.98	APBD-P
4	Program Pengolahan dan Pemasaran Hasil Perikanan	12,680,000	12,649,200	99.76	APBD-P
TOTAL		3,129,098,917	3,078,452,039	98.38	APBD-P

1.10.2. Realisasi Anggaran Terhadap Sasaran Strategis

Dalam mengukur penilaian kinerja capaian keuangan dilakukan pengukuran kinerja keuangan terhadap Belanja Langsung berdasarkan Peraturan Pemerintah Nomor 8 Tahun 2006 tentang Pelaporan Keuangan dan Kinerja Instansi Pemerintah. Dari pengukuran kinerja keuangan per sasaran yang dihitung dengan membandingkan pagu anggaran dan realisasi, dapat dianalisis anggaran dari masing-masing capaian sasaran sebagai berikut:

Tabel 3.5

Realisasi Anggaran Berdasarkan Sasaran Strategis Tahun 2024

NO	SASARAN STRATEGIS	ANGGARAN (Rp)	REALISASI	%	KET
1	Meningkatnya produksi perikanan tangkap	382,664,412	380,610,138	99.46	APBD-P
2	Meningkatnya produksi perikanan budidaya	578,417,300	578,295,800	99.98	APBD-P
3	Meningkatnya kualitas produk perikanan	12,680,000	12,649,200	99.76	APBD-P
TOTAL		3,129,098,917	3,078,452,039	99.73	APBD-P

Jika dibandingkan dengan rata-rata capaian kinerja sebesar 101,30 % maka realisasi keuangan sebesar 99,73 % menunjukkan adanya efisiensi penggunaan anggaran dengan rincian sebagai berikut :

- Efisien, jika persentase rata-rata capaian kinerja sasaran mencapai 100% atau lebih dan persentase penyerapan anggaran kurang dari persentase rata-rata capaian kinerja sasaran.
- Tidak efisien, jika persentase rata-rata capaian kinerja sasaran kurang dari 100%, dan persentase penyerapan anggaran lebih besar dari persentase rata-rata capaian kinerja.

Tabel 3.6

Tingkat Efektivitas Anggaran Dinas Perikanan Kabupaten Manggarai Tahun 2024

No.	Sasaran Strategis	% Realisasi Anggaran	% Realisasi Kinerja	KET
1	Meningkatnya produksi perikanan tangkap	99.46	103.86	Efisien
2	Meningkatnya produksi perikanan budidaya	99.98	100.03	Efisien
3	Meningkatnya kualitas produk perikanan	99.76	100	Efisien
TOTAL		99.73	101.30	Efisien

Realisasi penyerapan anggaran seperti pada tabel 3.6 tersebut di atas merupakan realisasi anggaran pada program-program/kegiatan/sub kegiatan strategis terhadap pencapaian sasaran. Apabila rata-rata pencapaian sasaran 101.30 % ini dibandingkan dengan realisasi penyerapan anggaran pada program-program strategis dalam rangka pencapaian sasaran sebesar 99.73 %, menunjukkan penggunaan anggaran di lingkungan Dinas Perikanan Kabupaten Manggarai yang efektif dan efisien.

1.10.3. Realisasi Belanja menurut Jenis Belanja

Dinas Perikanan Kabupaten Manggarai pada Tahun 2024 melaksanakan 4 program, 9 kegiatan dan 23 sub kegiatan, dengan alokasi anggaran sebesar Rp. 3.129.098.917,- realisasi sebesar Rp. 3.078.452.039,- atau sebesar 98,38 %.

Tabel 3.7
Anggaran Dinas Perikanan Tahun 2024

No	Uraian	Anggaran (Rp.)	Realisasi (Rp.)	%
1.	Belanja Operasi			
	Belanja Pegawai	1,998,552,205,-	1,951,477,018,-	97.64
	Belanja Barang dan Jasa	1,121,346,712,-	1,118,405,821,-	99.74
	Belanja Hibah	-	-	-
	Belanja Bantuan Sosial	-	-	-
2.	Belanja Modal	8,600,000,-	8,569,200,-	99.64
	TOTAL	3,129,098,917,-	3.078.452.039,-	98.38

1.10.4. Pendapatan

Pendapatan Dinas Perikanan pada Tahun 2024 mengalami kenaikan dari Rp. 108.530.000,- tahun 2023 dan Tahun 2024 naik sebesar Rp. 356,760,000,-.

Tabel 3.8
Pendapatan Dinas Perikanan Tahun 2024

No	Uraian	Target (Rp.)	Realisasi (Rp.)	%
1.	Retribusi Penyediaan Tempat Pelelangan	24.120.000,-	4.820.000,-	19.98
2.	Retribusi pelayanan Tempat Rekreasi dan Olah raga	39.391.950,-	1.140.000,-	2.89
3.	Retribusi penjualan produksi hasil usaha daerah berupa bibit atau benih ikan	800.000.000,-	350.000.000,-	43.75
4.	Hasil penjualan aset lainnya-Aset lain-lain	10.000.000,-	800.000,-	8
	TOTAL	873,511,950,-	356,760,000,-	40.84

1.11. INOVASI

1.11.1. Pengenalan Inovasi

Pada tahun 2024, Dinas Perikanan Kabupaten Manggarai memiliki target Inovasi dengan jumlah sebanyak 1 (Satu) Inovasi yang bertujuan untuk mempermudah pekerjaan lingkup Dinas Perikanan. Inovasi pada tahun 2024 diimplementasikan dengan nama aplikasi **“NGOMBO IKANG”**, Inovasi ini untuk mendukung Pelayanan Rekomendasi Pembelian BBM Jenis Tertentu bagi Nelayan untuk menunjang kegiatan Penangkapan Ikan di Laut. Ngombo I Kang adalah istilah yang digunakan oleh masyarakat Manggarai di pesisir pantai yang memiliki arti memancing atau menangkap ikan di laut.

Aplikasi ini dibuat untuk mengatasi permasalahan Perikanan Tangkap yang merupakan salah satu sektor pendukung perekonomian karena merupakan sumber pemenuhan akan protein hewani yang mudah dijangkau oleh masyarakat baik dari segi jumlah dan harga. Dengan demikian sektor perikanan tangkap ini memiliki peran strategis untuk menanggulangi kemiskinan penurunan angka stunting dan berperan dalam peningkatan ekonomi masyarakat. Sektor perikanan telah menjadi sumber kehidupan bagi masyarakat di daerah pesisir. Nelayan, armada dan alat penangkapan ikan yang dimiliki akan sangat berpengaruh pada peningkatan Produksi Ikan hasil tangkapan nelayan dan pendapatannya.

Bahan Bakar Minyak (BBM) memiliki peranan penting untuk peningkatan produktifitas usaha perikanan khususnya perikanan tangkap. Biaya penggunaan Bahan Bakar Minyak (BBM) yang harus dikeluarkan nelayan sebesar 70 % dari operasional melaut bagi nelayan. Kondisi ini yang menjadikan Bahan Bakar Minyak (BBM) sebagai sarana produksi yang strategis bagi nelayan. Penyediaan Bahan Bakar Minyak (BBM) yang memadai baik dari segi kuantitas maupun harga sangat dibutuhkan oleh nelayan agar kegiatan “Ngombo I Kang” (Menangkap Ikan) dapat memberikan hasil produksi yang optimal.

Menjawab permasalahan ini Pemerintah Pusat menetapkan bahwa sektor perikanan (nelayan) bisa mendapatkan alokasi Bahan Bakar Minyak (BBM) Jenis tertentu (Solar) bersubsidi dengan menggunakan Surat Rekomendasi Meyang diatur dalam peraturan BPH Migas Nomor 2 Tahun 2023 Tentang Penerbitan Surat Rekomendasi Untuk Pembelian Jenis Bahan Bakar Minyak Tertentu dan Jenis Bahan Bakar Minyak Khusus Penugasan. Surat Rekomendasi di keluarkan oleh Dinas Perikanan Kabupaten/Kota Setempat. Surat Rekomendasi harus diurus oleh nelayan dengan mendatangi kantor Dinas Perikanan Kabupaten Manggarai. Surat Rekomendasi Pembelian BBM Jenis tertentu dapat di keluarkan oleh Dinas Perikanan Kabupaten Manggarai setelah memeriksa dan memverifikasi berkas usulan dengan persyaratan sesuai ketentuan yang berlaku.

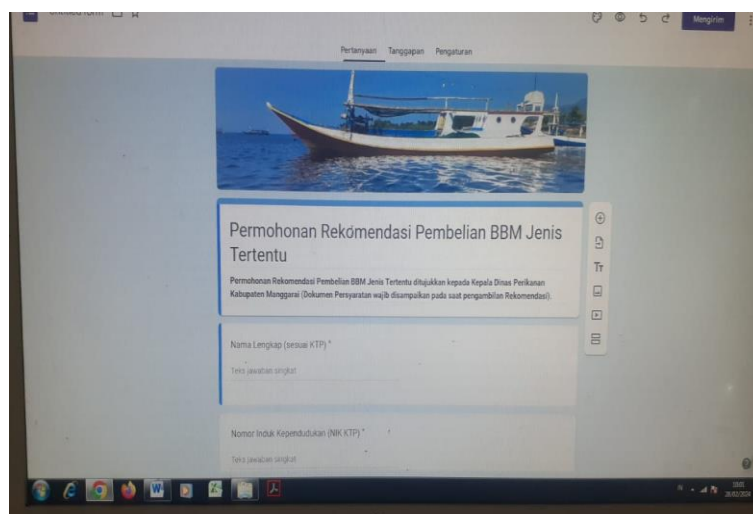
Masa berlaku Surat Rekomendasi sektor perikanan berlaku selama 1 bulan. Bila ingin mendapatkan lagi Surat Rekomendasi tersebut maka nelayan harus mendatangi lagi kantor Dinas Perikanan Kabupaten Manggarai untuk perpanjangan surat Rekomendasi di maksud. Masa berlaku tersebut dimaksudkan untuk memudahkan pengawasan penggunaan BBM Bersubsidi oleh Pemerintah maupun lembaga penyalur serta meminimalkan penyimpangan. Melihat hal ini maka Dinas Perikanan Kabupaten Manggarai melalui bidang Kenelayanan berusaha mendekatkan pelayanan Penerbitan Surat Rekomendasi Pembelian Bahan Bakar Minyak (BBM) Jenis tertentu ini bagi nelayan. melalui inovasi “Ngombo I Kang” sebagai Inovasi Pelayanan Rekomendasi Untuk Pembelian BBM Jenis Tertentu bagi Nelayan akan sangat membantu untuk melaksanakan kegiatan menangkap ikan, dimana pelayanan rekomendasi dapat dilaksanakan langsung di tempat/lokasi nelayan sehingga menekan biaya operasional

(terjadi efisiensi waktu, tenaga dan biaya) dan dengan demikian akan memperlancar kegiatan melaut, meningkatkan produksi ikan hasil tangkapan dan pendapatan nelayan akan meningkat Berdasarkan data yang ada pada dinas Perikanan di mana jumlah Nelayan di Kabupaten Manggarai sampai tahun 2023 adalah sejumlah 3.378 orang, akan tetapi Surat Rekomendasi yang sudah di terbitkan Oleh Dinas Perikanan Kabupaten Manggari sampai Desember 2023 baru mencapai 556 Surat Rekomendasi dengan jumlah nelayan kurang lebih 200 orang. Dari sinilah kita bisa melihat bahwa tidak semua nelayan datang mengurus Surat Rekomendasi tersebut untuk bisa mendapatkan BBM bersubsidi dalam hal ini solar. Alikasi NGOMBO IKANG ini dapat diakses melalui Link Google Form : <https://forms.gle/9tpjwmktJ4uXfqhd9>

Adapun Tujuan dan Manfaat Inovasi Daerah tersebut,sbb:

1. Semakin banyak nelayan yang mendapat akses untuk mendapatkan Bahan Bakar Minyak (BBM) Jenis Tertentu (solar) bersubsidi;
2. Efisiensi Waktu, tenaga dan Biaya karena Rekomendasi dapat langsung diurus di tempat/Lokasi nelayan tidak harus mendatangi Kantor Dinas Perikanan Kabupaten Manggarai;
3. Dinas Perikanan akan mendapatkan data Riwayat Pembelian Bahan Bakar Minyak (BBM) Jenis tertentu (solar)
4. Dinas Perikanan akan mendapatkan data produksi perikanan tangkap setiap bulannya

Adapun contoh hasil Screenshoot Google Form dari aplikasi Ngombo Ikgang,sbb:



The screenshot shows a Google Form interface on a desktop. At the top, there are tabs for 'Pertanyaan', 'Tanggapan', and 'Pengaturan'. Below the tabs is a header image of a white fishing boat on the water. The main title of the form is 'Permohonan Rekomendasi Pembelian BBM Jenis Tertentu'. Below the title, there is a sub-header: 'Permohonan Rekomendasi Pembelian BBM Jenis Tertentu diajukan kepada Kepala Dinas Perikanan Kabupaten Manggarai (Dokumen Persyaratan wajib diuploadkan pada saat pengambilan Rekomendasi)'. The form contains two input fields: 'Nama Lengkap (sesuai KTP) *' and 'Nomor Induk Kependudukan (NIK/KTP) *'. Each field has a 'Teks jawaban singkat' label below it. On the right side of the form, there are icons for sharing, printing, and other actions. The bottom of the screen shows a Windows taskbar with various application icons and the system clock.

1.11.2. Standar Operasional Prosedur (SOP) aplikasi Ngombo I kang

Adapun SOP dari Inovasi tersebut adalah :



1.11.3. Realisasi Pengukuran Target Inovasi

Dengan diluncurkannya aplikasi Ngombo ikang, Dinas Perikanan Kabupaten Manggrai telah memenuhi target sesuai Perjanjian kinerja Tahun 2024 yang ditabulasikan sebagai berikut:

Tabel 3.9
Realisasi Pengukuran Kinerja Inovasi Tahun 2024

No.	Uraian	Satuan	Target	Realisasi	Capaian Kinerja (%)
1	Jumlah Inovasi	Inovasi	1	1	100

Dengan adanya Inovasi ini Dinas Perikanan telah memberikan kemudahan pelayanan yang lebih efektif dan efisien bagi masyarakat, lebih khusus para nelayan.

BAB IV PENUTUP

Pada Tahun 2024 Dinas Perikanan telah melaksanakan salah satu kewajiban perundang-undangan yaitu menyusun laporan akuntabilitas kinerja yang menguraikan tentang keberhasilan/kegagalan Dinas Perikanan dalam mengelola sumber daya guna mewujudkan kesejahteraan bagi masyarakat. Sebagaimana telah dijelaskan dimuka bahwa Dinas Perikanan menetapkan 3 (Tiga) sasaran strategis yang ingin diwujudkan/dicapai sesuai dengan Rencana Strategis (Renstra) tahun 2021-2026. Berdasarkan hasil pengukuran kinerja menunjukkan bahwa rata-rata tingkat capaian kinerja dari 3 (Tiga) sasaran tersebut adalah sebesar 101.30 % dengan kategori **ISTIMEWA**. Kondisi ini menunjukkan bahwa secara rata-rata tingkat capaian kinerja.

Dinas Perikanan Kabupaten Manggarai tahun 2024 telah mencapai target yang telah ditetapkan. Disamping keberhasilan yang telah diraih, masih terdapat beberapa hambatan antara lain :


1. Masih banyak potensi untuk budidaya ikan air payau yang belum dimanfaatkan karena membutuhkan biaya yang cukup besar
2. Masih kurangnya SDM aparatur

Untuk meningkatkan dan mempertahankan capaian kinerja di tahun mendatang, maka Dinas Perikanan kabupaten Manggarai perlu mengupayakan hal-hal,sbb:

1. Penambahan dana untuk pembukaan lahan baru (tambak) untuk budidaya ikan air payau
2. Mengembangkan usaha Kelautan dan Perikanan
3. Memperluas lahan budidaya ikan baik perikanan air tawar maupun perikanan air payau
4. Penambahan dana untuk meningkatkan kualitas produk perikanan di masyarakat

Demikian Laporan Kinerja Instansi Pemerintah (LKIP) Dinas Perikanan Kabupaten Manggarai Tahun 2024 kami susun secara obyektif dengan mengacu kepada nilai-nilai transparansi dan akuntebel.

Ruteng, 10 Januari 2024



Paraf Hierarki	
Sekretaris Dinas	
Perencana Ahli Muda	



**PERJANJIAN KINERJA PERUBAHAN
DINAS PERIKANAN
KABUPATEN MANGGARAI
TAHUN 2024**

Dalam rangka mewujudkan manajemen pemerintahan yang efektif, transparan, akuntabel dan berorientasi kepada hasil, kami yang bertanda tangan dibawah ini :

Nama : Hendrikus Sukur, S.Pi
Jabatan : Kepala Dinas Perikanan
Selanjutnya disebut : PIHAK PERTAMA
Nama : Herybertus Geradus Laju Nabit
Jabatan : Bupati Manggarai
Selanjutnya disebut : PIHAK KEDUA

PIHAK PERTAMA pada tahun 2024 ini berjanji akan mewujudkan target kinerja tahunan sesuai lampiran perjanjian ini dalam rangka mencapai target kinerja jangka menengah seperti yang telah ditetapkan dalam dokumen perencanaan.



Keberhasilan dan kegagalan pencapaian target kinerja tersebut menjadi tanggung jawab PIHAK PERTAMA.

PIHAK KEDUA akan memberikan supervisi yang diperlukan serta akan melakukan evaluasi akuntabilitas kinerja terhadap capaian kinerja dari perjanjian ini dan mengambil tindakan yang diperlukan dalam rangka pemberian penghargaan dan sanksi.

Ruteng, 20 September 2024

PIHAK KEDUA

Bupati Manggarai



Herybertus G. L. Nabit, S.E., M.A

PIHAK PERTAMA

Kepala Dinas Perikanan



Hendrikus Sukur, S.Pi
Pembina Tk I
NIP. 19671010 199803 1 010

**LAMPIRAN FORMULIR PERJANJIAN KINERJA PERUBAHAN
TINGKAT SATUAN KERJA PERANGKAT DAERAH**

Satuan Kerja Perangkat Daerah : Dinas Perikanan Kabupaten Manggarai
Tahun Anggaran : 2024


No.	Sasaran Strategis	Indikator Kinerja	Target
1	2	3	4
1	Meningkatnya Kualitas penunjang urusan pemerintahan bidang pemerintahan	Presentase urusan rutin pemerintah yang terpenuhi sesuai standar	98 %
2	Meningkatnya Produksi Perikanan Tangkap	Produksi perikanan tangkap	7118,40 ton
3	Meningkatnya Produksi Perikanan Budidaya	Produksi perikanan budidaya	173,16 ton
4	Meningkatnya Kualitas Produk Perikanan	Persentase produk perikanan yang memiliki sertifikasi mutu	100 %

NO	URAIAN	SATUAN	TARGET
1	Jumlah Inovasi	Inovasi	1
2	Jumlah Pendapatan/Penerimaan Perangkat Daerah	Rp.	873.511.950

PROGRAM DINAS PERIKANAN TAHUN 2023

NO.	Program	Anggaran
1	PROGRAM PENUNJANG URUSAN PEMERINTAHAN DAERAH KABUPATEN/KOTA	2,155,337,205
2	PROGRAM PENGELOLAAN PERIKANAN TANGKAP	382.664,412
3	PROGRAM PENGELOLAAN PERIKANAN BUDIDAYA	578,417,300
4	PROGRAM PENGOLAHAN DAN PEMASARAN HASIL PERIKANAN	12,680,000
JUMLAH		3,129,098,917

Ruteng, 20 September 2024

Bupati Manggarai,

Werybertus G. L. Wabit, S.E., M.A.

Kepala Dinas Perikanan

Hendrikus Sukur, S.PI
Pembina Tk I
NIP. 19671010 199803 1 010

PENGUKURAN KINERJA TAHUN 2024
DINAS PERIKANAN KABUPATEN MANGGARAI

No.	Sasaran Strategis	Indikator Kinerja	Sat.	Target	Realisasi	%	Ket
1	2	3	4	5	6	7	8
1	Meningkatnya Kualitas Penunjang Urusan Pemerintahan Bidang Pemerintahan	Presentase Urusan Rutin Pemerintahan Yang Terpenuhi Sesuai Standar	%	98	100	102.04	
2	Meningkatnya Produksi Perikanan Tangkap	Produksi perikanan tangkap	Ton	7,118.40	7392.90	103.86	
3	Meningkatnya Produksi Perikanan Budidaya	Produksi perikanan budidaya	Ton	173.16	173.22	100.03	
4	Meningkatnya Kualitas Produk Perikanan	Persentase produk perikanan yang memiliki sertifikasi mutu	%	100	100	100.00	
Rata-rata						101.48	
Kategori						Istimewa	

No.	URAIAN	Sat.	Target	Realisasi	%	Ket
1	Jumlah Inovasi	Inovasi	1	1	100	
2	Jumlah Pendapatan/Penerimaan Perangkat Daerah	Rp.	873,511,950	356,760,000	40.84	
Rata-rata					70.42	
Kategori					Cukup	

NO.	Program	Anggaran	Realisasi	%	Ket.
1	PROGRAM PENUNJANG URUSAN PEMERINTAHAN DAERAH KABUPATEN/KOTA	2,155,337,205	2,106,896,901	97.75	APBD-P
2	PROGRAM PENGELOLAAN PERIKANAN TANGKAP	382,664,412	380,610,138	99.46	APBD-P
3	PROGRAM PENGELOLAAN PERIKANAN BUDIDAYA	578,417,300	578,295,800	99.98	APBD-P
4	PROGRAM PENGOLAHAN DAN PEMASARAN HASIL PERIKANAN	12,680,000	12,649,200	99.76	APBD-P
TOTAL		3,129,098,917	3,078,452,039	98.38	

Ruteng, 10 Januari 2025

Kepala Dinas Perikanan

Hendrikus Sukur, S.PI
 Pembina Tk I
 NIP. 19671010 199803 1 010