



LKIP 2024

(Laporan Kinerja Instansi Pemerintah)



**DINAS KOMUNIKASI DAN INFORMATIKA
KABUPATEN MANGGARAI**

KATA PENGANTAR

Puji Syukur kepada Tuhan Yang Maha Esa atas terselesainya penyusunan Laporan Kinerja Dinas komunikasi dan Informatika Kabupaten Manggarai tahun 2024, Laporan Kinerja ini disusun sebagai bentuk pertanggungjawaban pelaksanaan tugas sebagaimana diamanatkan oleh Peraturan Presiden Nomor 29 Tahun 2014 tentang Sistem Akuntabilitas Kinerja Instansi Pemerintah. Maka, sehubungan dengan itu laporan ini tidak hanya memuat berbagai capaian kinerja yang telah dicapai oleh Dinas Komunikasi dan Informatika Kabupaten Manggarai pada tahun 2024 tetapi juga memuat beberapa target yang belum sepenuhnya tercapai. Beberapa target memang berhasil dicapai, namun dilain pihak ada target yang belum dapat dipenuhi karena berbagai faktor yang berada diluar kendali Dinas Komunikasi dan Informatika Kabupaten Manggarai.

Pencapaian kinerja tahun 2024 yang mencapai **92 % (kategori Baik)** ini tidak terlepas dari kerja keras semua unsur dinas yang bahu membahu melaksanakan berbagai kegiatan di lingkungan Dinas Komunikasi dan Informatika Kabupaten Manggarai dalam rangka memberikan kontribusi pada upaya mewujudkan tujuan meningkatkan sektor Komunikasi dan Informatika. Oleh karena itu, berbagai upaya yang baik perlu terus dibudayakan dan berbagai kendala yang menghalangi perlu terus dilakukan perbaikan. Dengan cara seperti ini, Dinas Komunikasi dan Informatika Kabupaten Manggarai menjadi unit kerja yang secara terus menerus melakukan perbaikan dan berupaya memberikan kontribusi positif bagi upaya peningkatan kinerja dimasa yang akan datang.



Ruteng, 22 Pebruari 2025

Kepala Dinas Komunikasi dan Informatika
Kabupten Manggarai,

HERIBERTUS JELAMU, SH

PEMBINA TKT. 1

NIP. 19670316 199803 1 005

Paraf Hierarki	
Sekretaris Dinas	
Perencana Ahli Muda	

RINGKASAN EKSEKUTIF

Dinas Komunikasi dan Informatika Kabupaten Manggarai telah bekerja di atas prinsip tata kelola pemerintahan yang baik dan berorientasi pada hasil (*result oriented government*). Pertanggungjawaban atas pelaksanaan tugas merupakan salah satu aspek penting yang harus diimplementasikan dalam manajemen pemerintahan. Akuntabilitas kinerja atau pertanggungjawaban sekurang-kurangnya memuat visi, misi, tujuan dan sasaran. Di samping itu, dalam rangka evaluasi, harus disiapkan juga indikator-indikator sebagai barometer untuk menilai capaian sasaran seperti yang tertuang dalam dokumen Renstra dan Indikator Kinerja Utama (IKU) Dinas Komunikasi dan Informatika Kabupaten Manggarai tahun 2021-2026 serta dokumen Perjanjian Kinerja Perubahan Tahun 2024. Dalam dokumen RENSTRA, IKU dan Perjanjian Kinerja telah ditetapkan 3 sasaran dengan 10 indikator sasaran.

Untuk kemudahan membaca tingkat keberhasilan dan/atau kegagalan capaian indikator sasaran, dilakukan kategorisasi kinerja (penentuan posisi) sebagai berikut:

NILAI CAPAIAN KINERJA	PREDIKAT KINERJA	INTERPRETASI
$x > 100\%$	ISTIMEWA	Tingkat capaian kinerja sudah sangat memuaskan dan di atas ekspektasi.
$80\% < x \leq 100\%$	BAIK	Tingkat capaian kinerja sudah sangat baik dan sesuai ekspektasi.
$60\% < x \leq 80\%$	CUKUP	Tingkat capaian kinerja sudah cukup namun masih di bawah ekspektasi/target.
$x \leq 60\%$	KURANG	Tingkat capaian kinerja masih kurang dan masih di bawah ekspektasi/target.

Adapun pencapaian kinerja untuk masing-masing indikator sasaran tahun 2024 yang juga merupakan capaian kinerja ke-3 periode perencanaan 2021-2026 adalah sebagai berikut :

No.	Sasaran Strategis	Jumah Indikator Sasaran	Rata-rata Capaian Kinerja Sasaran	Nilai Capaian Kinerja							
				Istimewa ($x > 100\%$)		Baik ($80\% < x \leq 100\%$)		Cukup ($60\% < x \leq 80\%$)		Kurang ($x \leq 60\%$)	
				Jlh	%	Jlh	%	Jlh	%	Jlh	%
1	Sasaran 1	3	120,34	2	66,67	0	0,00	0	0,00	1	33,33
2	Sasaran 2	3	73,76	1	33,33	1	33,33	0	0,00	1	33,33
3	Sasaran 3	4	81,98	3	75,00	0	0,00	0	0,00	1	25,00
Jlh	3 Sasaran	10	92,00	6	60,00	1	10,00	0	0,00	3	30,00


Berdasarkan data pada tabel tersebut di atas, rata-rata capaian kinerja dari 3 (tiga) sasaran adalah 92,00 % kategori kinerja **BAIK**.

Ke-3 sasaran tersebut diukur dengan menggunakan 10 (sepuluh) indikator. Dari 10 (sepuluh) indikator, terdapat 6 indikator atau 60,00% kategori kinerja ISTIMEWA, terdapat 1 (satu) indikator atau 10,00% kategori kinerja BAIK, terdapat 3 (tiga) indikator atau 30,00 kategori kinerja KURANG

Untuk mendukung pencapaian kinerja tahun 2024, maka ditetapkan anggaran yang tersebar di 5 (lima) program dan beberapa kegiatan/sub kegiatan strategis sebesar Rp.2.568.907.350,00 dengan penyerapan Rp.2.536.949.865,00 atau 98,76%.

Ruteng, 10 Pebruari 2025



**KEPALA DINAS KOMUNIKASI DAN INFORMATIKA
KABUPATEN MANGGARAI,**



HERIBERTUS JELAMU, SH

PEMBINA TKT. 1

NIP. 19670316 199803 1 005

Paraf Hierarki	
Sekretaris Dinas	
Perencana Ahli Muda	

DAFTAR ISI

KATA PENGANTAR	i
RINGKASAN EKSEKUTIF.....	ii
DAFTAR ISI	iv
BAB I PENDAHULUAN	1
A. Latar Belakang	1
B. Tugas Pokok dan Fungsi.....	2
C. Struktur Organisasi.....	3
D. Sumber Daya Manusia Aparatur.....	6
E. Sistematika Penulisan LKIP.....	9
BAB II PERENCANAAN KINERJA.....	10
A. Perencanaan Strategis 2021-2026	10
B. Indikator Kinerja Utama	11
C. Perjanjian Kinerja Perubahan Tahun 2024	14
BAB III AKUNTABILITAS KINERJA	19
3.1 Kerangka Pengukuran Kinerja	19
3.2 Capaian Kinerja Organisasi	21
3.2.1 Perbandingan Antara Target dan Realisasi Kinerja Tahun ini.....	21
3.2.2 Perbandingan Antara Realisasi Kinerja Serta Capaian Kinerja Tahun 2024 dengan Kinerja Tahun Sebelumnya	25
3.2.3 Perbandingan Realisasi Kinerja Tahun 2024 dengan Target Jangka Menengah Tahun 2021-2026	28
3.3 Analisis Capaian Kinerja Tahun 2024	32
3.4 Analisis Efisiensi Penggunaan Sumber Daya	41
3.4.1 Sumber Daya Manusia Aparatur	42
3.4.2 Akuntabilitas Keuangan Dinass Komunikasi dan Informatika Kabupaten Manggarai Tahun 2024	45
3.4.3 Realisasi Anggaran Terhadap Sasaran Strategis	50

3.4.4 Analisis Efektivitas dan Efisiensi Penggunaan Anggaran Dalam Pencapaian Kinerja Sasaran	52
BAB IV PENUTUP	53
LAMPIRAN:	
1. RENCANA KINERJA PERUBAHAN TAHUN 2024	
2. PERJANJIAN KINERJA PERUBAHAN TAHUN 2024	
3. PENGUKURAN KINERJA TAHUN 2024	

BAB I PENDAHULUAN

A. LATAR BELAKANG

Peraturan Presiden Nomor 29 Tahun 2014 tentang Sistem Akuntabilitas Kinerja Instansi Pemerintah (SAKIP) dan Permen PANRB Nomor 53 Tahun 2014 tentang Petunjuk Teknis Perjanjian Kinerja, Pelaporan Kinerja dan Tata Cara Reviu Atas Laporan Kinerja Instansi Pemerintah merupakan instrumen agar penyelenggaraan roda pemerintahan menerapkan prinsip-prinsip profesionalisme, akuntabilitas, transparansi, pelayanan prima, efisiensi, efektivitas. Selain hal tersebut, penting pula adanya komitmen dan keinginan kuat para penyelenggaranya untuk menyelenggarakan dan melaksanakan tugas dan fungsi pemerintahan yang bersih, bebas korupsi, kolusi dan nepotisme. Perwujudan akan nilai-nilai ideal tersebut tentu akan berkorelasi positif terhadap pencapaian visi, misi dan tujuan organisasi, serta secara umum mampu berkontribusi dalam pembangunan bangsa dan negara.

LAKIP ini memberikan penjelasan mengenai pencapaian kinerja Dinas Komunikasi dan Informatika selama Tahun 2024. Capaian kinerja (*performance results*) Tahun 2024 tersebut diperbandingkan dengan Perjanjian Kinerja (*performance agreement*) Tahun 2023 sebagai tolok ukur keberhasilan pencapaian kinerja organisasi. Analisis atas capaian kinerja terhadap rencana target kinerja ini akan digunakan sebagai umpan balik (*Feedback*) perbaikan dan peningkatan kinerja organisasi secara berkelanjutan (*continuing improvement*).

B. TUGAS POKOK DAN FUNGSI

Berdasarkan Perbup no. 65 tahun 2022 Dinas Komunikasi dan Informatika mempunyai tugas dan fungsi yaitu: Dinas Komunikasi dan Informatika bertugas membantu Bupati melaksanakan urusan Pemerintahan di bidang komunikasi dan Informatika, urusan Pemerintahan bidang Persandian, dan urusan Pemerintahan bidang Statistik dan tugas pembantuan lainnya dan menyelenggarakan fungsi yaitu:

- Perumusan kebijakan teknis sesuai dengan lingkup tugasnya;
- Pelaksanaan kebijakan sesuai dengan lingkup tugasnya;
- Pelaksanaan evaluasi dan pelaporan sesuai dengan lingkup tugasnya;
- Pelaksanaan administrasi dinas sesuai dengan lingkup tugasnya; dan
- Pelaksanaan fungsi lain yang diberikan oleh Bupati sesuai dengan tugas dan fungsinya.

Dalam melaksanakan tugas pokok dan fungsi, Kepala Dinas dibantu oleh 3 (tiga) Bidang dan 1 (Satu) Sekretariat yaitu:

1. Sekretariat yang dipimpin oleh seorang Sekretaris Dinas
2. Bidang Komunikasi dan Informasi publik (KIP) yang di pimpin oleh kepala Bidang Komunikasi dan Informasi Publik
3. Bidang Teknologi Informasi dan Komunikasi (TIK) yang dipimpin oleh Kepala Bidang Teknologi Informatika dan Komunikasi
4. Bidang Statistik dan Persandian yang dipimpin oleh Kepala bidang Statistik dan Persandian
5. Kelompok Jabatan fungsional Dinas Komunikasi dan Informatika

Kelompok jabatan fungsional Dinas Komunikasi dan Informatika Kabupaten Manggarai terdiri dari sejumlah tenaga jabatan fungsional yang terdapat dalam berbagai kelompok substansi tugas sesuai dengan bidang keahliannya. Jumlah dan jenis jabatan fungsional ditentukan berdasarkan kebutuhan dan beban kerja yang diatur

sesuai dengan peraturan perundang-undangan yang berlaku.

Pelaksanaan tugas Pada bagian kedua Perbup. No 65 tahun 2022 pasal 205, ayat :

- (1) Kelompok jabatan fungsional mempunyai tugas melaksanakan sebagian tugas dinas sesuai keahlian dan kebutuhan.
- (2) Kelompok jabatan fungsional pada substansi tugas dipimpin oleh sub koordinator jabatan fungsional.
- (3) Sub koordinator jabatan fungsional sebagaimana dimaksud pada ayat (2) merupakan pejabat fungsional yang melaksanakan tugas tambahan selain melaksanakan tugas utamanya sebagai pejabat fungsional sesuai dengan ketentuan peraturan perundang-undangan.
- (4) Sub koordinator jabatan fungsional sebagaimana dimaksud pada ayat (2) melaksanakan tugas koordinasi penyusunan rencana, pelaksanaan dan pengendalian, pemantauan dan evaluasi serta pelaporan pada satu kelompok jabatan fungsional.
- (5) Sub koordinator jabatan fungsional sebagaimana dimaksud pada ayat (2) ditetapkan oleh pejabat pembina kepegawaian atas usulan pejabat yang berwenang.

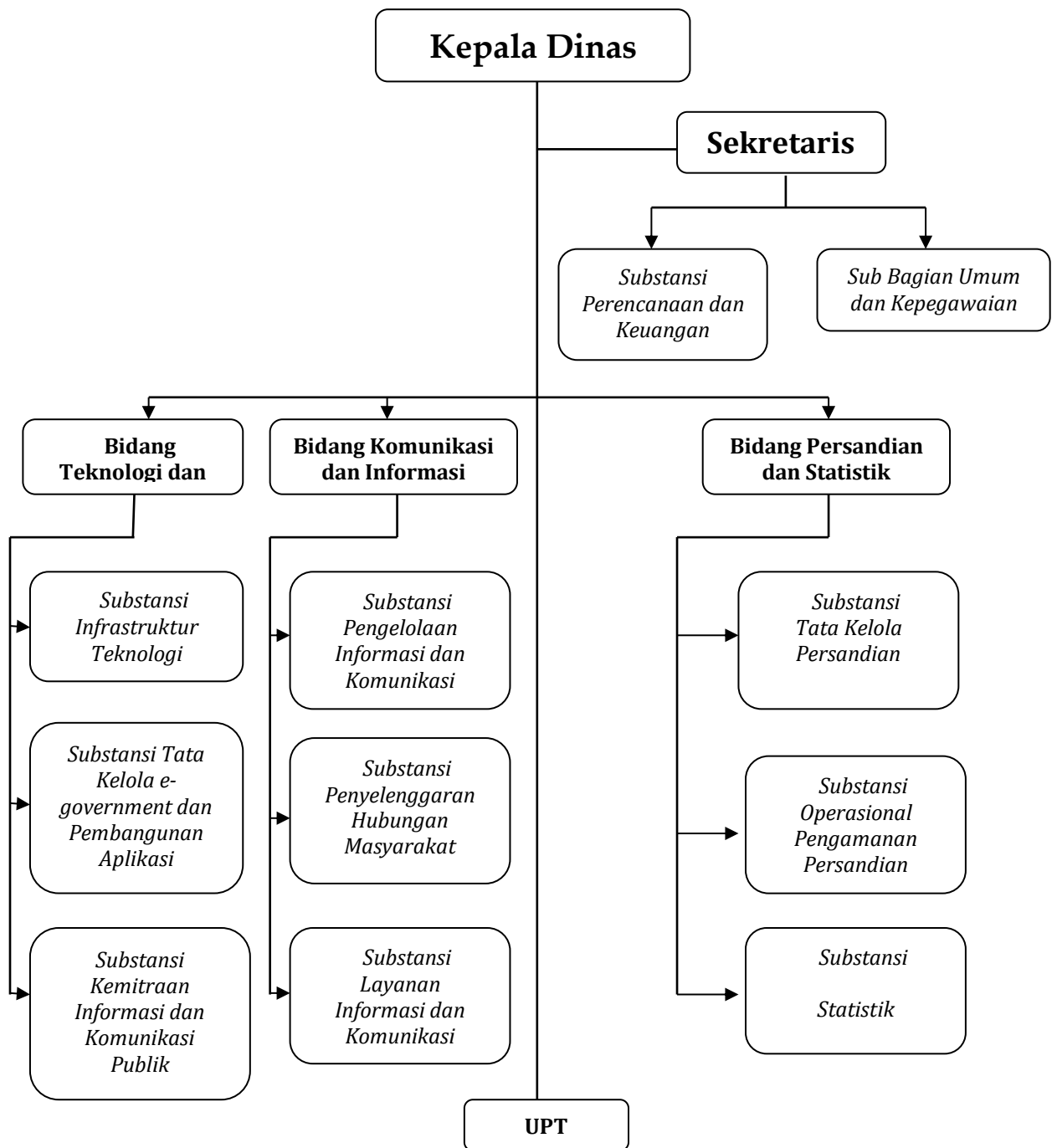
C. STRUKTUR ORGANISASI

- a. Kepala Dinas
- b. Sekretariat membawahi yaitu:
 1. Substansi Perencanaan dan Keuangan;
 2. Sub Bagian Umum dan Kepegawaian.
- c. Bidang Komunikasi dan Informasi Publik, membawahi yaitu:
 1. Substansi Pengelolaan Informasi dan komunikasi Publik;
 2. Substansi Penyelenggaraan hubungan masyarakat
 3. Substansi kemitraan informasi dan komunikasi publik.
- d. Bidang Teknologi dan informatika :
 1. Substansi infrastruktur teknologi
 2. Substansi tata kelola e-government dan pembangunan aplikasi
 3. Substansi Layanan Informasi dan komunikasi Elektronik;
- d. Bidang Persandian dan Statistik, membawahi yaitu:
 1. Substansi Tata Kelola Persandian;
 2. Substansi Operasional Pengamanan Persandian; dan
 3. Substansi Statistik.

Struktur Organisasi:

Struktur organisasi Dinas Komunikasi dan Informatika Kabupaten Manggarai dapat dilihat pada gambar di bawah ini.

Gambar 1. Struktur Organisasi Dinas Komunikasi dan Informatika Kabupaten Manggarai



D. SUMBER DAYA MANUSIA APARATUR

Sumber Daya Aparatur Bidang Urusan :

Untuk mendukung pelaksanaan tugas pokok, fungsi dan wewenang yang diemban Dinas Komunikasi dan Informatika Kabupaten Manggarai didukung oleh sejumlah pegawai yang tersebar pada masing-masing bidang di lingkungan Dinas Komunikasi dan Informatika Kabupaten Manggarai. Adapun aparatur yang mendukung kelancaran pelaksanaan tugas pada Bidang Sekretariat, Bidang Komunikasi dan Informasi Publik, Bidang Teknologi Informasi dan Komunikasi, Bidang Persandian dan Statistik adalah sebagai berikut :

Pada tahun 2024, jumlah Pegawai Negeri Sipil pada Dinas Komunikasi dan Informatika Kabupaten Manggarai sebanyak 19 orang, Pegawai Pemerintah dengan Perjanjian Kerja (P3K) sebanyak 5 Orang dan Tenaga Harian Lepas (THL) sebanyak 10 orang, dengan komposisi sebagai berikut:

Tabel 1.1
Komposisi Pegawai Berdasarkan Pangkat dan Golongan
Tahun 2024

No	Jabatan	Golongan				Jumlah
		I	II	III	IV	
1.	Kepala Dinas	-	-	-	1	1
2.	Sekretaris	-	-		1	1
3	Kepala Bidang	-	-		3	3
4.	Kepala Sub Bagian	-	-	1	-	1
5.	Pejabat Fungsional			5		5
6.	Staf	-	5	3	-	8
JUMLAH		-	5	9	5	19
P3K				5		5
THL		1	3	6		10

Komposisi Personil berdasarkan jabatan dan kualifikasi pendidikan Lingkup Dinas Komunikasi dan Informatika Kabupaten Manggarai sampai dengan tahun 2024 adalah sebagai berikut :

Tabel 1.2.
Komposisi Pegawai Berdasarkan Kualifikasi Pendidikan
Tahun 2024

No.	Jabatan	Kualifikasi Pendidikan				Jumlah
		S-2	S-1	D-3	SLTA	
1.	Kepala Dinas	-	1	-	-	1
2.	Sekretaris	1	-	-	-	1
3.	Kepala Bidang		3	-	-	3
4.	Kepala Sub Bagian		1	-	-	1
5.	Pejabat Fungsional	-	5	-	-	5
6.	Staf		3	1	3	7
Total			14	1	4	19
P3K			5			5
THL			5		5	10

E. SARANA DAN PRASARANA

Untuk memperlancar pelaksanaan tugas pada Dinas Komunikasi dan Informatika Kabupaten Manggarai, maka tersedia sarana pendukung kegiatan sebagai berikut :

No.	Jenis	Jumlah	Kondisi			Ket.
			Baik	Rusak Ringan	Rusak Berat	
1.	Kantor Dinas Komunikasi dan Informatika	1 unit	1 unit	-	-	Masih kurang ruangan PPID
2.	Kantor RSPD	1 Unit	1 unit	-	-	Fasilitas belum memadai-
3.	Kendaraan Dinas Roda 4 (empat)	1 unit	1	-	1	Kondisi rusak berat
4.	Kendaraan Roda 2 (dua)	1 unit	1	-	-	
5.	Geanset	1 unit	1	-	-	
6.	Kursi Kerja	15 buah	15	-	-	
7.	Laptop	6 Unit	3	2	-	Masih kurang 5 unit

8.	Printer	5 Unit	5	-	-	Kurang 4 unit
9.	Komputer	4 Unit	4	-	-	Masih kurang 3 unit

F. MASALAH-MASALAH

1. Belum adanya Diklat bagi pejabat yang menduduki jabatan di bidang Komunikasi dan Informatika dengan bidang Komunikasi dan Informasi Publik dan Bidang Persandian.
2. Masih kurangnya saran prasarana dibidang Komunikasi Informasi publik, Persandian dan Statistik dan Bidang Teknologi informasi Publik
3. Belum adanya jaringan terpusat yang menghubungkan setiap perangkat daerah
4. Perlu peningkatan tata kelola dan ekosistem e-Government dalam rangka mewujudkan digitalisasi tata kelola pemerintahan
7. belum adanya data center (pusat data) yang terintegrasi
8. Masih banyaknya aplikasi yang belum terintegrasi
9. Masih banyak wilayah yang belum terjangkau layanan telekomunikasi
10. Belum maksimalnya Pemberdayaan KIM (Kelompok Informasi Masyarakat)
11. Belum maksimalnya jangkauan siaran LPPL RSPD
12. Kurangnya dokumen data statistik sektoral daerah yang terintegrasi

G. SISTEMATIKA PENULISAN LKIP

Sesuai Peraturan Menteri PAN dan RB RI Nomor 53 Tahun 2014 tentang Petunjuk Teknis Perjanjian Kinerja, Pelaporan Kinerja dan Tata Cara Reviu Atas Laporan Kinerja Instansi Pemerintah, maka Sistematika penulisan LKIP ini sebagai berikut :

Bab I Pendahuluan

Pada bab ini akan dijelaskan latar belakang, kedudukan, tugas pokok dan fungsi, struktur organisasi Dinas Kominfo, komposisi sumber daya manusia aparatur dan sistematika penulisan.

Bab II Perencanaan Kinerja

Pada bab ini akan dijelaskan perencanaan program, kegiatan dan anggaran Tahun 2024 yang terdiri atas Rencana Strategis (RENSTRA) Dinas Komunikasi dan Informatika Tahun 2021-2026 dan Perjanjian Kinerja Tahun 2024.

Bab III Akuntabilitas Kinerja

Pada bagian ini akan diuraikan analisis capaian kinerja tahun 2024. Capaian kinerja akan tergambar dengan melihat perbandingan antara realisasi dengan target, realisasi tahun 2024 dengan realisasi tahun sebelumnya apabila sasaran dan indikatornya masih sama dan realisasi tahun 2024.

Bab IV Penutup

Pada bagian penutup akan disajikan simpulan menyeluruh yang disertai dengan beberapa rekomendasi yang diperlukan bagi perbaikan kinerja mendatang.

BAB II PERENCANAAN KINERJA

A. PERENCANAAN STRATEGIS 2021-2026

Dinas Komunikasi dan Informatika Kabupaten Manggarai telah menyusun Rencana Strategis yang berorientasi pada hasil yang ingin dicapai selama kurun waktu lima tahun, yaitu periode Tahun 2021–2026, dengan memperhitungkan potensi, peluang dan kendala yang ada atau mungkin timbul.

Rencana Strategis Dinas Komunikasi dan Informatika Kabupaten Manggarai yang mencakup tujuan dan sasaran serta strategi pencapaian sasaran. Dalam penyusunan Renstra tersebut, penetapan visi dan misi mengacu pada Visi dan Misi Pemerintah Kabupaten Manggarai yang tertuang dalam RPJMD 2021-2026 yang telah ditetapkan sesuai Peraturan Daerah Nomor 3 Tahun 2021 tentang Rencana Pembangunan Jangka Menengah Daerah Kabupaten Manggarai Tahun 2021-2026. Visi dan Misi Pemerintah Kabupaten Manggarai adalah sebagai berikut:

1. **VISI :** MANGGARAI MAJU, ADIL DAN BERDAYA SAING
2. **MISI :**

1. Meningkatkan Mutu Sumber Daya Manusia.
2. Meningkatkan Perekonomian Masyarakat.
3. Meningkatkan Mutu Lingkungan Hidup.
4. Meningkatkan Kualitas Tata Kelola Pemerintahan yang Bersih dan Melayani

Berdasarkan Misi tersebut di atas, Dinas Komunikasi dan Informatika Kabupaten Manggarai mengemban misi ke-4 yaitu ***Meningkatkan Kualitas Tata Kelola Pemerintahan yang Bersih dan Melayani***

3. TUJUAN DAN SASARAN

Tujuan merupakan kondisi yang ingin dicapai/diubah. Perubahan kondisi itu dapat berupa penurunan dan juga peningkatan. Tujuan merupakan kinerja yang akan dicapai atau dihasilkan dalam jangka waktu 1 (satu) sampai 5 (lima) tahun. Dengan kata lain tujuan mempertajam misi organisasi. Tujuan organisasi meletakkan kerangka prioritas pembangunan. Di atas prioritas itulah semua program dan kegiatan serta alokasi anggaran diarahkan.

Sasaran adalah hasil yang diharapkan dari suatu program atau kegiatan. Dengan kata lain sasaran adalah hasil yang akan dicapai secara nyata dalam rumusan yang lebih spesifik dan terukur dalam kurun waktu yang lebih pendek dari tujuan seperti tahunan, semesteran, triwulanan, atau bulanan. Tujuan dan sasaran Sekretariat Daerah adalah sebagai berikut:

Tabel 2.1
Tujuan dan Sasaran Sekretariat Daerah Kabupaten Manggarai
Tahun 2021-2026

NO	TUJUAN	SASARAN	INDIKATOR TUJUAN/SASARAN	TARGET KINERJA/TJUAN SASARAN PADA TAHUN KE				
				2022	2023	2024	2025	2025
1	Meningkatnya Birokrasi yang Kapabel	Meningkatnya Indeks SPBE	Indekss SPBE	2,1	2,4	2,6	2,8	3

B. INDIKATOR KINERJA UTAMA

Indikator Kinerja Utama (IKU) merupakan parameter untuk mengukur capaian tujuan dan sasaran strategis instansi pemerintah. Perumusan IKU berpedoman pada Peraturan Menteri Negara PAN RI Nomor: PER/09/M.PAN/5/2007 tentang Pedoman Umum Penetapan Indikator Kinerja Utama di Lingkungan Instansi Pemerintah.

Tabel 2.2
Indikator Kinerja Utama Dinas komunikasi dan Informatika Tahun 2021-2026

NO	SASARAN STRATEGIS	INDIKATOR KINERJA	SATUAN	FORMULASI PERHITUNGAN	PENANGGUNG JAWAB
1	2	3	4	5	6
1	Optimalnya integrasi layanan pemerintahan berbasis elektronik	Indeks SPBE	Nilai	Nilai dan Predikat SPBE pada Tahun ke n oleh Kementerian PANRB	Bidang Teknologi Informasi dan Komunikasi
		Persentase pelayanan publik yang diselenggarakan secara online dan terintegrasi	Persen	Jumlah layanan publik yang diselenggarakan secara online dan terintegrasi dibagi jumlah layanan publik kali 100%	
		Persentase layanan administrasi pemerintahan yang terintegrasi	Persen	Jumlah layanan administrasi pemerintahan yang terintegrasi dibagi jumlah layanan administrasi pemerintahan kali 100%	
2	Meningkatnya akses informasi publik	Persentase kelompok informasi masyarakat yang menyebar informasi dan kebijakan Pemerintah Daerah	Persen	Jumlah KIM dibagi Jumlah Kecamatan yang ada kali 100%	Bidang Informasi dan Komunikasi Publik
		Persentase diseminasi dan layanan informasi publik yang dilaksanakan sesuai dengan strategi komunikasi (STARKOM)	Persen	Jumlah diseminasi dan layanan informasi publik yang dilaksanakan sesuai dengan strategi komunikasi (strakom) dibagi Jumlah layanan x 100%	
		Persentase OPD yang terhubung dengan akses internet yang disediakan oleh Dinas Kominfo	Persen	Jumlah informasi publik yang disebarluaskan dibagi jumlah seluruh informasi publik kali 100%	
3	Optimalnya layanan persandian dan kualitas statistik daerah	Persentase Perangkat Daerah yang telah menggunakan sandi dalam komunikasi	Persen	Jumlah Perangkat Daerah yang telah menggunakan sandi dalam komunikasi dibagi jumlah Perangkat Daerah kali 100%	Bidang Persandian dan Statistik
		Persentase sistem data statistik yang terintegrasi	Persen	Jumlah sistem data statistik yang terintegrasi dibagi jumlah sistem data statistik kali 100%	

	Persentase OPD yang menggunakan data statistik dalam menyusun perencanaan pembangunan daerah	Persen	Jumlah OPD yang menggunakan data statistik dalam menyusun perencanaan pembangunan dibagi jumlah OPD x 100%	
	Persentase OPD yang menggunakan data statistik dalam melakukan evaluasi pembangunan daerah	persen	Jumlah OPD yang menggunakan data statistik dalam melakukan evaluasi pembangunan daerah dibagi jumlah OPD x 100%	

C. PERJANJIAN KINERJA TAHUN 2024

Perjanjian Kinerja merupakan dokumen yang berisikan penugasan dari bupati kepada pimpinan untuk melaksanakan program dan kegiatan yang disertai dengan indikator kinerja. Perjanjian Kinerja (PK) merupakan wujud nyata komitmen dari pimpinan Dinas Komunikasi dan Informatika bahwa ada kemauan dan kemampuan untuk menyelaraskan apa yang telah diperjanjikan dengan apa yang akan dilakukan dalam pelaksanaan program dan kegiatan. Artinya bahwa pelaksanaan program dan kegiatan berikut anggarannya masing-masing serta seluruh sumber daya yang digunakan akan diarahkan pada capaian tujuan dan sasaran yang telah disepakati. Perjanjian Kinerja tersebut juga mencakup kinerja (outcome) yang seharusnya terwujud sebagai impact dari program dan kegiatan-kegiatan tahun-tahun sebelumnya. Dengan demikian target kinerja yang diperjanjikan juga mencakup outcome yang dihasilkan dari kegiatan tahun-tahun sebelumnya. Dalam konteks ini terkandung makna bahwa program dan kegiatan memang terencana dan berkesinambungan (*by design and sustainable*).

Sedangkan tujuan penyusunan Perjanjian Kinerja adalah:

- (1) Sebagai wujud nyata komitmen antara penerima dan pemberi amanah untuk meningkatkan integritas, akuntabilitas, transparansi dan kinerja Aparatur;
- (2) Menciptakan tolok ukur kinerja sebagai dasar evaluasi kinerja aparatur;
- (3) sebagai dasar penilaian keberhasilan/kegagalan pencapaian tujuan dan sasaran organisasi dan sebagai dasar pemberian penghargaan dan sanksi;
- (4) sebagai dasar bagi pemberi amanah untuk melakukan monitoring, evaluasi dan supervisi atas perkembangan / kemajuan kinerja penerima amanah dan
- (5) sebagai dasar dalam penetapan sasaran kinerja pegawai. Perjanjian Kinerja Dinas Komunikasi dan Informatika Kabupaten Manggarai tahun 2024 dapat dibaca pada table 2.2. berikut ini :

Tabel 2.3
Perjanjian Kinerja Tahun 2024

No	Sasaran Strategis	Indikator	Target	
1	2	3		4
1	Optimalnya Integrasi Layanan Pemerintahan Berbasis Elektronik	Indeks SPBE	Nilai	2.60
		Persentase Pelayanan Publik yang Diselenggarakan Secara Online dan Terintegrasi	Persen	100.00
		Persentase Layanan Administrasi Pemerintahan yang Terintegrasi	Persen	33.33
2	Meningkatnya Akses Informasi Publik	Persentase Kelompok Informasi Masyarakat yang menyebar Informasi dan Kebijakan Pemerintah Daerah	Persen	83.30
		Persentase Diseminasi dan Layanan Informasi Publik yang Dilaksanakan Sesuai dengan Strategi Komunikasi (STARKOM)	Persen	100.00
		Persentase OPD yang terhubung dengan Akses Internet yang disediakan oleh Dinas Kominfo	Persen	100.00
3	Optimalnya Layanan Persandian dan Kualitas Statistik Daerah	Persentase Perangkat Daerah yang telah menggunakan Sandi dalam Komunikasi	Persen	100.00
		Persentase Perangkat Daerah yang telah menggunakan Data Statistik dalam menyusun Perencanaan Pembangunan Daerah	Persen	100.00
		Persentase Perangkat Daerah yang telah menggunakan Data Statistik dalam melakukan Evaluasi Pembangunan Daerah	Persen	100.00
		Persentase Sistim Data Statistik yang terintegrasi	Persen	100.00

NO	PROGRAM KEGIATAN	ANGGARAN	
I	Program Penunjang Urusan Pemerintah Daerah	1,959,363,111;	
	Administrasi Keuangan Perangkat Daerah	1,640,129,115	
	Administrasi Umum Perangkat Daerah	36,759,600	
	Penyediaan Jasa Penunjang Urusan Pemerintah Daerah	253,454,396	
	Pemeliharaan Barang Milik Daerah Penunjang Urusan Pemerintah Daerah	29,020,000	
II	Program Informasi dan Komunikasi Publik	291,5554,288	
	Pengelolaan Informasi dan Komunikasi Publik	291,554,288	
III	Program Aplikasi Informatika	26.800.000	
	Pengelolaan E-Government dilingkup Pemerintah Daerah Kabupaten/Kota	26.800.000	
IV	Program Penyelenggaraan Statistik Sektoral	10,085,000	
	Penyelenggaraan Statistik Sektoral di Lingkup Daerah Kabupaten/Kota	10,085,000	
V	Program Penyelenggaraan Persandian untuk Pengaman Persandian	0	
	Penyelenggaraan Persandian Untuk Pengamanan Informasi Pemerintah Daerah Kabupaten/Kota	0	
	JUMLAH	2,287,802,399;	

perubahan dalam strategi yang mempengaruhi pencapaian tujuan dan sasaran (perubahan program, kegiatan dan alokasi anggaran). Sedangkan target kinerja yang ditetapkan dalam Perjanjian Kinerja Perubahan tetap mengikuti target yang terdapat dalam dokumen RENSTRA Sekretariat Daerah Kabupaten Manggarai tahun 2021-2026. Perjanjian Kinerja Perubahan tahun 2023 dimaksud, sebagai berikut:

Tabel 2.4
Perjanjian Kinerja Perubahan Tahun 2024

No	Sasaran Strategis	Indikator	Target	
1	2	3		4
1	Optimalnya Integrasi Layanan Pemerintahan Berbasis Elektronik	Indeks SPBE	Nilai	2.60
		Persentase Pelayanan Publik yang Diselenggarakan Secara Online dan Terintegrasi	Persen	100.00
		Persentase Layanan Administrasi Pemerintahan yang Terintegrasi	Persen	33.33
2	Meningkatnya Akses Informasi Publik	Persentase Kelompok Informasi Masyarakat yang menyebar Informasi dan Kebijakan Pemerintah Daerah	Persen	83.30
		Persentase Diseminasi dan Layanan Informasi Publik yang Dilaksanakan Sesuai dengan Strategi Komunikasi (STARKOM)	Persen	100.00
		Persentase OPD yang terhubung dengan Akses Internet yang disediakan oleh Dinas Kominfo	Persen	100.00
3	Optimalnya Layanan Persandian dan Kualitas Statistik Daerah	Persentase Perangkat Daerah yang telah menggunakan Sandi dalam Komunikasi	Persen	100.00
		Persentase Perangkat Daerah yang telah menggunakan Data Statistik dalam menyusun Perencanaan Pembangunan Daerah	Persen	100.00
		Persentase Perangkat Daerah yang telah menggunakan Data Statistik dalam melakukan Evaluasi Pembangunan Daerah	Persen	100.00
		Persentase Sistim Data Statistik yang terintegrasi	Persen	100.00

NO	PROGRAM KEGIATAN	ANGGARAN	
I	Program Penunjang Urusan Pemerintah Daerah	2,009,532,725	
	Administrasi Keuangan Perangkat Daerah	1,691,143,929	
	Administrasi Umum Perangkat Daerah	57,762,400	
	Penyediaan Jasa Penunjang Urusan Pemerintah Daerah	231,606,396	
	Pemeliharaan Barang Milik Daerah Penunjang Urusan Pemerintah Daerah	29,020,000	
II	Program Informasi dan Komunikasi Publik	507,699,625	
	Pengelolaan Informasi dan Komunikasi Publik	507,699,625	
III	Program Aplikasi Informatika	41.590.000	
	Pengelolaan E-Government dilingkup Pemerintah Daerah Kabupaten/Kota	41.590.000	
IV	Program Penyelenggaraan Statistik Sektoral	10,085,000	
	Penyelenggaraan Statistik Sektoral di Lingkup Daerah Kabupaten/Kota	10,085,000	
V	Program Penyelenggaraan Persandian untuk Pengaman Persandian	0	
	Penyelenggaraan Persandian Untuk Pengamanan Informasi Pemerintah Daerah Kabupaten/Kota	0	
	JUMLAH	2,568,907,350;	

BAB III

AKUNTABILITAS KINERJA

Akuntabilitas merupakan salah satu prinsip penyelenggaraan pemerintahan. Akuntabilitas kinerja adalah kewajiban untuk menginformasikan secara terbuka keberhasilan atau kegagalan dalam melaksanakan misi organisasi kepada para pihak yang berwenang memberi amanah. Laporan ini memberikan gambaran tingkat capaian masing-masing indikator sasaran strategis yang ditetapkan dalam dokumen Rencana Kinerja Tahun 2023. Sesuai dengan ketentuan, pengukuran kinerja digunakan untuk menilai keberhasilan dan kegagalan pelaksanaan program/kegiatan dalam upaya mewujudkan sasaran, tujuan, misi dan visi Dinas Komunikasi dan Informatika Kabupaten Manggarai.

3.1 KERANGKA PENGUKURAN KINERJA

Pengukuran kinerja adalah proses sistematis dan berkesinambungan untuk menilai keberhasilan dan kegagalan pelaksanaan kegiatan sesuai dengan program, kebijakan, sasaran dan tujuan yang telah ditetapkan. Proses ini dimaksudkan untuk menilai pencapaian setiap indikator kinerja guna memberikan gambaran tentang keberhasilan dan kegagalan pencapaian tujuan dan sasaran sebagaimana telah ditetapkan di dalam Rencana Strategis Dinas Komunikasi dan Informatika.

Pengukuran kinerja dilakukan dengan menggunakan indikator kinerja pada level sasaran yang merupakan hasil kinerja dari pelaksanaan program, kegiatan dan sub kegiatan yang mendukungnya. Ukuran keberhasilan sasaran didasarkan pada Perjanjian Kinerja (PK) dan Indikator Kinerja Utama (IKU) yang telah ditetapkan dengan jelas.

Indikator Kinerja Utama (*Key Performance Indicator*) adalah ukuran keberhasilan suatu organisasi dalam mencapai tujuan dan merupakan ikhtisar hasil (*outcome*) berbagai program dan kegiatan sebagai penjabaran tugas pokok dan fungsi organisasi.

Pengukuran kinerja dilakukan dengan membandingkan rencana dan realisasi, dengan cara perhitungan sebagai berikut:

- a) Apabila semakin tinggi realisasi menunjukkan semakin tingginya kinerja atau semakin rendah realisasi menunjukkan semakin rendahnya kinerja, digunakan rumus:

$$\text{Capaian indikator kinerja} = \frac{\text{Realisasi}}{\text{Rencana}} \times 100\%$$

- b) Apabila semakin tinggi realisasi menunjukkan semakin rendahnya kinerja atau semakin rendah realisasi menunjukkan semakin tingginya kinerja, digunakan rumus:

$$\text{Capaian indikator kinerja} = \frac{\text{Rencana} - (\text{Realisasi} - \text{Rencana})}{\text{Rencana}} \times 100\%$$

Atau :

$$\text{Capaian indikator kinerja} = \frac{(2 \times \text{Rencana}) - \text{Realisasi}}{\text{Rencana}} \times 100\%$$

Dalam rangka memberikan kesimpulan atas hasil pengukuran kinerja, maka Predikat Nilai Capaian Kinerja dikelompokan sebagai berikut :

NILAI CAPAIAN KINERJA	PREDIKAT KINERJA	INTERPRETASI
$x > 100\%$	ISTIMEWA	Tingkat capaian kinerja sudah sangat memuaskan dan di atas ekspektasi.
$80\% < x \leq 100\%$	BAIK	Tingkat capaian kinerja sudah sangat baik dan sesuai ekspektasi.
$60\% < x \leq 80\%$	CUKUP	Tingkat capaian kinerja sudah cukup namun masih di bawah ekspektasi/target.
$x \leq 60\%$	KURANG	Tingkat capaian kinerja masih kurang dan masih di bawah ekspektasi/target.

Selanjutnya berdasarkan hasil evaluasi kinerja dilakukan analisis pencapaian kinerja untuk memberikan informasi yang lebih transparan mengenai permasalahan yang menyebabkan tidak tercapainya target kinerja atau faktor yang mendukung tercapai atau terlampauinya kinerja yang diharapkan.

3.2 CAPAIAN KINERJA ORGANISASI

Berdasarkan hasil pengukuran kinerja organisasi diperoleh capaian kinerja sasaran strategis yang kemudian dilakukan analisis terhadap aspek-aspek berikut:

- a. Perbandingan antara target dan realisasi kinerja tahun ini.
- b. Perbandingan antara realisasi kinerja serta capaian kinerja tahun ini dengan kinerja tahun-tahun sebelumnya.
- c. Perbandingan realisasi kinerja sampai dengan tahun ini dengan target jangka menengah yang terdapat dalam dokumen rencana strategis.
- d. Analisis penyebab keberhasilan/kegagalan atau peningkatan/penurunan kinerja serta alternatif solusi yang telah dilakukan.
- e. Analisis program/kegiatan yang menunjang keberhasilan ataupun kegagalan pencapaian pernyataan kinerja.
- f. Analisis atas efisiensi penggunaan sumber daya.

3.2.1 Perbandingan Antara Target dan Realisasi Kinerja Tahun Ini

Capaian kinerja merupakan dasar dalam menilai keberhasilan ataupun kegagalan dalam pelaksanaan kegiatan sesuai tujuan dan sasaran dengan target yang telah ditetapkan dalam Perjanjian Kinerja Perubahan Tahun 2024, sebagai berikut:

Tabel 3.1
Capaian Indikator Kinerja
Dinas Komunikasi dan Informatika Kabupaten Manggarai
Tahun 2024

NO	SASARAN STRATEGIS	INDIKATOR KINERJA		TARGE T	TRIWULAN 1V		Ket
				RENSTRA	REALISASI	%	
1	2	3		4	6	7	12
Tujuan	Meningkatnya Birokrasi yang Kapabel	Indeks SPBE		2.60	2.90	111.53	
1.	Optimalnya integrasi layanan pemerintahan berbasis elektronik	1.	Indeks SPBE	2.60	2.90	111.53	
		2.	Persentase pelayanan publik yang diselenggarakan secara online dan terintegrasi	100.00	200,00	200	
		3.	Persentase layanan administrasi pemerintahan yang terintegrasi	33.33	16,5	49,50	
	Rata-rata Sasaran Strategis 1					120,34	
2.	Meningkatnya akses informasi publik	1.	Persentase kelompok informasi masyarakat yang menyebar informasi dan kebijakan Pemerintah Daerah	83.30	66,67	80,36	
		2.	Persentase diseminasi dan layanan informasi publik yang dilaksanakan sesuai dengan strategi komunikasi (STARKOM)	100.00	120,00	120,00	
		3.	Persentase OPD yang terhubung dengan akses internet yang disediakan oleh Dinas Kominfo	100.00	20,93	20,93	
	Rata-rata Sasaran Strategis 2					73,76	

3.	Optimalnya layanan persandian dan kualitas statistik daerah	1.	Persentase Perangkat Daerah yang telah menggunakan sandi dalam komunikasi	100.00	100,00	100,00	
		2.	Persentase sistem data statistik yang terintegrasi	100.00	27,90	27,90	
		3.	Persentase OPD yang menggunakan data statistik dalam menyusun perencanaan pembangunan daerah	100.00	100,00	100,00	
		4.	Persentase OPD yang menggunakan data statistik dalam melakukan evaluasi pembangunan daerah	100.00	100,00	100,00	
	Rata-rata Sasaran Strategis 3					81,98	
Rata-rata Sasaran 1 s.d 3					92		

Rata-rata capaian kinerja tahun 2024 jika di bandingkan dengan capaian kinerja tahun sebelumnya mengalami sedikit kenaikan sebesar 0,29 % , yaitu dari 91,73 % pada tahun 2023 menjadi 92 % tahun 2024, akan tetapi masih ada beberapa indikator yang belum mencapai target yang telah ditetapkan. Dengan demikian, indikator kinerja yang belum memenuhi target, ke depannya akan menjadi tugas dan Perhatian Dinas Komunikasi dan Informatika agar lebih bagus dan dapat memenuhi target dan sesuai dengan rencana yang telah ditetapkan.

Berdasarkan hasil pengukuran kinerja tersebut di atas terdapat 1 indikator tujuan dan capaian indikator tujuan tersebut sudah melebihi target atau 100,00 %

Sementara hasil pengukuran kinerja terhadap indikator sasaran, terdapat 3 indikator atau 30,00% yang melebihi target, capaian indikator sasaran yang sesuai target sebanyak 3 indikator atau 30,00% dan capaian indikator sasaran yang tidak mencapai target sebanyak 4 indikator atau 40,00%, sebagaimana disajikan pada tabel berikut:

Tabel 3.2

Capaian Indikator Kinerja Tujuan

Dinas Komunikasi dan Informatika Kabupaten Manggarai Tahun 2024

No	Capaian	Jumlah Indikator	Persentase
1	Melebihi/Melampaui Target	1	100,00
Jumlah		1	100,00

Tabel 3.3

Capaian Indikator Kinerja Sasaran

Dinas Komunikasi dan Informatika Kabupaten Manggarai Tahun 2024

No	Capaian	Jumlah Indikator	Persentase
1	Melebihi/Melampaui Target	3	30,00
2	Sesuai Target	3	30,00
3	Tidak Mencapai Target	4	40,00
Jumlah		10	100,00

3.2.2 Perbandingan Antara Realisasi Kinerja Serta Capaian Kinerja Tahun 2024 dengan Kinerja Tahun Sebelumnya

Pada bagian ini disajikan perbandingan antara realisasi kinerja tahun 2024 dengan kinerja tahun sebelumnya mengacu pada indikator sasaran yang terdapat pada Renstra Tahun 2021-2026, IKU Tahun 2021-2026 dan Perjanjian Kinerja Perubahan Tahun 2024 sebagai berikut

Tabel 3.4
Perbandingan Antara Realisasi Kinerja Serta Capaian Kinerja Tahun 2023 dengan Kinerja Tahun Sebelumnya

NO	SASARAN	INDIKATOR TUJUAN/SASARAN	SAT	TAHUN 2023			TAHUN 2024		
				TARGET	REALISASI	%	TARGET	REALISASI	%
1	2	3	4	5	6	7	8	9	10
Tujuan 1	Meningkatnya Birokrasi yang Kapabel	Indeks Sistem Pemerintahan Berbasis Elektronik (SPBE)	Nilai	2.40	2,68	111,67	2,60	2,90	111,53
Sasaran 1	Optimalnya integrasi layanan pemerintahan berbasis elektronik	Indeks SPBE	Nilai	2.40	2,68	111,67	2,60	2,90	111,53
		Persentase pelayanan publik yang diselenggarakan secara online dan terintegrasi	Persen	100.00	200,00	200,00	100,00	200,00	200,00
		Persentase layanan administrasi pemerintahan yang terintegrasi	Persen	26.67	15,85	59,44	33,33	16,50	49,50
	Rata-rata sasaran 1					123,70			120,34
	Kategori sasaran 1			Memuaskan			Istimewa		
Sasaran 2	Meningkatnya akses informasi publik	Persentase kelompok informasi masyarakat yang menyebar informasi dan kebijakan Pemerintah Daerah	Persen	80.00	66,67	83,33	83,3	66,67	80,36
		Persentase diseminasi dan layanan informasi publik yang dilaksanakan sesuai dengan strategi komunikasi (STARKOM)	Persen	100.00	120,00	120,00	100,00	120,00	120,00

		Persentase OPD yang terhubung dengan akses internet yang disediakan oleh Dinas Kominfo	Persen	100,00	20,93	20,93	100,00	20,93	20,93
	Rata-rata sasaran 2					74,75			73,76
	<i>Kategori sasaran 2</i>					Baik			Cukup
Sasaran 3	Optimalnya layanan persandian dan kualitas statistik daerah	Persentase Perangkat Daerah yang telah menggunakan sandi dalam komunikasi	Persen	100,00	100,00	100,00	100,00	100,00	100,00
		Persentase sistem data statistik yang terintegrasi	Persen	100,00	6,98	6,98	100,00	27,90	27,90
		Persentase OPD yang menggunakan data statistik dalam menyusun perencanaan pembangunan daerah	Persen	100,00	100,00	100,00	100,00	100,00	100,00
		Persentase OPD yang menggunakan data statistik dalam melakukan evaluasi pembangunan daerah	Persen	100,00	100,00	100,00	100,00	100,00	100,00
	Rata-rata sasaran 3					76,74		81,98	
	<i>Kategori sasaran 3</i>					Baik		Baik	
	Rata-rata sasaran 1,2,3					91,73		92,03	
	<i>Kategori sasaran 1,2,3</i>					Sangat Baik		Baik	

Tabel 3.4 tersebut di atas menginformasikan bahwa capaian kinerja Dinas Komunikasi dan Informatika Kabupaten Manggarai tahun 2024 mencapai **92,03%**. Capaian kinerja 92,03% tahun 2024 ini mengalami sedikit kenaikan jika dibandingkan dengan capaian tahun 2023 yang mencapai **91,73%** dengan kategori yang sama yaitu **BAIK**.

3.2.3 Perbandingan Realisasi Kinerja Tahun 2024 dengan Target Jangka Menengah Tahun 2021-2026

Untuk mengetahui perbandingan realisasi kinerja dengan target akhir periode perencanaan strategis Sekretariat Daerah Kabupaten Manggarai Tahun 2021-2026 dapat dilihat pada tabel berikut :

Tabel 3.5
Perbandingan Realisasi Kinerja Tahun 2024 Dengan Target Akhir Renstra 2021-2026

NO	SASARAN	INDIKATOR TUJUAN/SASARAN	SAT	TAHUN 2024			TARGET AKHIR RENSTRA	
				TARGET	REALISASI	%	TARGET	%
1	2	3	4	5	6	7	8	10
Tujuan 1	Meningkatnya Birokrasi yang Kapabel	Indeks Sistem Pemerintahan Berbasis Elektronik (SPBE)	Nilai	2,60	2,90	111,53	3,00	96,67
Sasaran 1	Optimalnya integrasi layanan pemerintahan berbasis elektronik	Indeks SPBE	Nilai	2,60	2,90	111,53	3,00	96,67
		Persentase pelayanan publik yang diselenggarakan secara online dan terintegrasi	Persen	100,00	200,00	200,00	100,00	200,00
		Persentase layanan administrasi pemerintahan yang terintegrasi	Persen	33,33	16,50	49,50	46,67	35,35
	Rata-rata sasaran 1					120,34		110,67
	Kategori sasaran 1			Istimewa			Istimewa	
Sasaran 2	Meningkatnya akses informasi publik	Persentase kelompok informasi masyarakat yang menyebar informasi dan kebijakan Pemerintah Daerah	Persen	83,3	66,67	80,36	87,5	76,19
		Persentase diseminasi dan layanan informasi publik yang dilaksanakan sesuai dengan strategi komunikasi (STARKOM)	Persen	100,00	120,00	120,00	100,00	120,00
		Persentase OPD yang terhubung dengan akses internet yang disediakan oleh Dinas Kominfo	Persen	100,00	20,93	20,93	100,00	20,93
	Rata-rata sasaran 2					73,76		72,37

	<i>Kategori sasaran 2</i>					Cukup	Cukup	
Sasaran 3	Optimalnya layanan persandian dan kualitas statistik daerah	Persentase Perangkat Daerah yang telah menggunakan sandi dalam komunikasi	Persen	100,00	100,00	100,00	100,00	100,00
		Persentase sistem data statistik yang terintegrasi	Persen	100,00	27,90	27,90	100,00	27,90
		Persentase OPD yang menggunakan data statistik dalam menyusun perencanaan pembangunan daerah	Persen	100,00	100,00	100,00	100,00	100,00
		Persentase OPD yang menggunakan data statistik dalam melakukan evaluasi pembangunan daerah	Persen	100,00	100,00	100,00	100,00	100,00
	Rata-rata sasaran 3					81,98	81,98	
	<i>Kategori sasaran 3</i>					Baik	Baik	
	Rata-rata sasaran 1,2,3					92,03	88,34	
	<i>Kategori sasaran 1,2,3</i>					Baik	Baik	

Tabel 3.5 tersebut di atas menginformasikan bahwa realisasi indikator kinerja Dinas Komunikai dan Inffomatika Kabupaten Manggarai tahun 2024 jika dibandingkan dengan target akhir Renstra 2021-2026 menunjukkan capaian kinerja sebesar 88,34% dengan kategori **BAIK**.

3.3 ANALISIS CAPAIAN KINERJA TAHUN 2024

TUJUAN 1

MENINGKATNYA BIROKRASI YANG KAPABEL

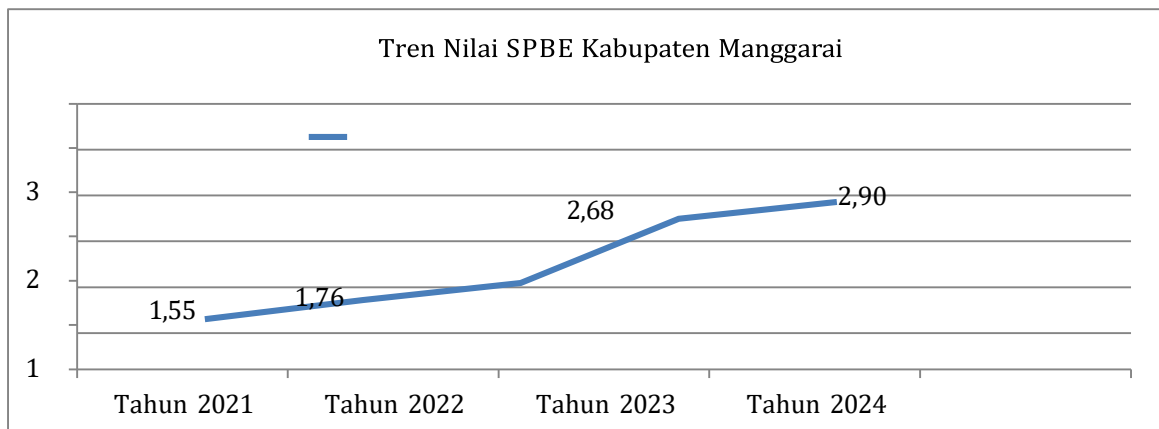
Indikator : Nilai Sistem Pemerintahan Berbasis Elektronik

Indikator : Indeks SPBE

Ketercapaian tujuan kinerja di atas direpresentasikan melalui 1 (satu) IKU dengan rata-rata capaian kinerja tahun 2024 sebesar 111,53% kategori capaian kinerja ISTIMEWA.

Indikator Tujuan Nilai SPBE Kabupaten

Target 2,60 (B) → Realisasi 2,90 → Capaian Kinerja 111,53% → ISTIMEWAA



Sumber : LHE Kementerian PANRB

Hasil evaluasi Sistem Pemerintahan Berbasis Elektronik (SPBE) Pemerintah Kabupaten Manggarai Tahun 2024 sesuai Keputusan MENPANRB no.663 tahun 2024 tentang Hasil Evaluasi Sistem Pemerintahan Berbasis Elektronik pada Instansi Pusat dan Pemerintah Daerah tahun 2024 tanggal 31 Desember 2024 dengan predikat "BAIK".

sebagaimana data pada tabel 3.1. di atas, dapat dilihat rincian realisasi capaian kinerja tahun 2024 sebagai berikut :

SASARAN 1 : OPTIMALNYA INTEGRASI LAYANAN PEMERINTAHAN BERBASIS ELKTRONIK

1. Indeks SPBE

Indeks SPBE merupakan suatu nilai yang merepresentasikan tingkat kematangan pelaksanaan SPBE di Instansi Pusat dan Pemerintah Daerah. Penerapan SPBE dinilai dengan metode tingkat kematangan SPBE yang merupakan kerangka kerja untuk mengukur derajat kematangan penerapan SPBE yang ditinjau dari kapabilitas proses dan kapabilitas fungsi teknis SPBE. Tingkat kematangan SPBE terdiri atas 5 (lima) level, dimana masing-masing level menunjukkan karakteristik kematangan tertentu pada kapabilitas proses dan kapabilitas fungsi teknis SPBE. Penilaian penerapan SPBE didasarkan pada informasi yang diberikan oleh Instansi Pusat dan Pemerintah Daerah melalui beberapa tahap kegiatan yakni penilaian mandiri, penilaian dokumen dan penilaian interviu melalui proses verifikasi, klasifikasi dan validasi dokumen pendukung.

Tingkat atau level tingkat kematangan predikat indeks SPBE:

4,2 – 5,0	= Memuaskan
3,4 – <4,2	= Sangat Baik
2,6 – <3,5	= Baik
1,8 - <2,6	= Cukup
<1,8	= Kurang

Target Indeks SPBE Dinas Komunikasi dan Informatika tahun 2024 adalah 2,60 dan realisasinya sebesar 2,9 dengan Kategori **BAIK**. **Capaian ini melebihi target Nasional sebesar 2,8**. Dari target dan realisasi yang dicapai, jika dipersenstasekan mencapai 111,53%. capaian ini mengalami kenaikan sebesar 0,22 dari capaian tahun 2023 yang realisasinya sebesar 2,68 dengan kategori **BAIK**.

Realisasi capaian tahun 2024 sebesar 2,90 jika dibandingkan dengan masa akhir periode yaitu tahun 2026 yang targetnya sebesar 3,00 %, masih belum mencapai target Karena masih kurang nilai sebesar 0,10%, dan saat ini Dinas Komunikasi dan Informatika masih mempunyai kesempatan untuk mengejar nilai ini pada tahun 2025 dan 2026

Beberapa variabel yang menjadi factor pendukung kenaikan index SPBE : tergambar pada table dibawah ini:

1. Pada Domain Kebijakan telah ditetapkan beberapa kebijakan terkait dengan SPBE khususnya Manajemen Keamanan Informasi dan kebijakan lain yang mendukung pelaksanaan SPBE di Kabupaten Manggarai.
2. Pemerintah kabupaten Manggarai telah memiliki dokumen arsitektur dan peta rencana SPBE yang memuat tentang postur SPBE dan rencana pengembangan untuk beberapa domain SPBE.
3. Telah tersedianya beberapa layanan Administrasi Pemerintahan yang mendukung terwujudnya tata kelola Pemerintahan yang bersih, efektif, transparan dan Akuntabel.

Tabel capaian indeks SPBE dari Tahun 2020 s/d 2024

No	Tahun	Indeks	Kategori	Betambah/berkurang (+/-)
1	2020	1,91	CUKUP	
2	2021	1,55	KURANG	-0,36
3	2022	1,76	KURANG	+0,21
4	2023	2,68	BAIK	+1,01
4	2024	2,90	BAIK	+0,22

2. **Persentase pelayanan publik yang diselenggarakan secara online dan terintegrasi**

Pelayanan publik atau public service adalah perihal kemudahan yang diberikan sehubungan barang dan jasa kepada khalayak umum.

Dalam prakteknya di pemerintahan, negara berkewajiban melayani setiap warga negara dan penduduk untuk memenuhi hak dan kebutuhan dasarnya dalam rangka pelayanan publik yang merupakan amanat Undang-Undang Dasar Negara Republik Indonesia Tahun 1945.

Intinya, penyediaan pelayanan publik adalah bagaimana memudahkan publik dalam menyelesaikan sebuah urusan baik administrasi ataupun pelayanan barang dan jasa.

Capaian kinerja kelembagaan pemerintah dapat dilihat dari aspek peningkatan kualitas pelayanan publik. Kebijakan peningkatan kualitas penyelenggaraan pelayanan publik sebagai upaya untuk memberikan pelayanan terpadu kepada masyarakat.

Selain itu, peningkatan kualitas layanan publik tidak terlepas dari berbagai bentuk inovasi dan Perkembangan Teknologi Informatika dan Komunikasi (TIK)

Kaitannya dengan tata kelola pemerintahan, upaya mewujudkan pelayanan publik yang prima yang sesuai dengan perkembangan teknologi , informasi dan Komunikasi dapat dilihat dari Skor Indeks SPBE (Sistim Pemerintahan Berbasis Elektronik) yang terus meningkat.

Pada tahun 2024, Dinas Komunikasi dan Informatika menetapkan target capaian untuk indicator ini sebesar 100 %, target ini setara dengan terdata 4 (empat) layanan publik, sedangkan realisasi pada tahun 2024 masih sama dengan realisasi tahun 2023 yaitu terdata 8 (delapan) layanan public yang diselenggarakan secara online dan terintegrasi, atau jika di persentasikan setara dengan 200%; yaitu dari $200\%/100\% * 100 = 200\%$; atau 8(Delapan) di bagi 4 (empat) dikali 100% sama dengan 200 %, capaian ini masih sama jika dibandingkan dengan capain tahun 2023, karena pada tahun 2024 terdata 8 layanan public yang online dan

terintegrasi yaitu yaitu PPID,SP4N Lapor,SPSE,JDIH,OSS,E-PPGBM,New siga BKKBN,SIKS-NG ; dari target 4 layanan yaitu SP4N Lapor,PPID, SPSE, JDIH;

3. **Persentase layanan administrasi pemerintahan yang terintegrasi;**

Layanan Administrasi Pemerintahan yang terintegrasi adalah suatu sistim layanan adanya saling keterkaitan antar sub sistem sehingga data dari satu sistem secara rutin dapat melintas, menuju atau diambil oleh satu atau lebih sistem yang lain juga merupakan sebuah rangkaian proses untuk menghubungkan beberapa sistem komputerisasi dan software aplikasi, baik secara fisik maupun secara fungsional. Sistem terintegrasi akan menggabungkan komponen sub-sub sistem ke dalam satu sistem dan menjamin fungsi-fungsi dari sub sistem tersebut sebagai satu kesatuan sistem.

Pengintegrasian sistem informasi merupakan salah satu konsep kunci dari sistem Informasi Manajemen. Berbagai sistem dapat saling berhubungan satu dengan yang lain dengan berbagai cara yang sesuai dengan keperluannya. Aliran informasi diantara sistem sangat bermanfaat bila data dalam file suatu sistem diperlukan juga oleh sistem yang lainnya, atau output suatu sistem menjadi input bagi sistem lainnya. Secara manual juga dapat dicapai suatu integrasi tertentu, misalnya data dari satu bagian dibawa kebagian lain, dan oleh petugas administrasi data tersebut digabung dengan data dari sistem yang lain. Jadi kalau secara manual maka derajat integrasinya menjadi tinggi.

Layanan Administrasi Pemerintahan Pada tahun 2024 terdata 164 layanan Dinas komunikasi dan Informatika menetapkan target capaian untuk indicator ini sebesar 33,33 % atau setara dengan 54 layanan; dengan perhitungan yaitu $33,33\% * 164 = 54$, berarti harus ada 54 layanan Administrasi Pemerintahan yang terintegrasi tahun 2024. Sedangkan realisasi tahun 2024 terdata sebanyak 27 layanan Administrasi Pemerintahan yang terintegrasi, akumulasi dari tahun 2022 sampai tahun 2024,

Sedangkan realisasi tahun 2024 terdata sebanyak 27 layanan Administrasi Pemerintahan yang terintegrasi, akumulasi dari tahun 2022 sampai tahun 2024, jumlah ini jika dipersentasikan setara dengan 16,5 % , sehingga Capaian kinerja untuk indicator ini pada tahun 2024 sebesar 49,50 % , (yaitu dari 16,5% / 33,33% *100 = 49,50%) Capaian ini melampaui target yang sudah ditetapkan.

Walaupun ada penambahan aplikasi pada tahun 2024 akan tetapi capaian ini jika dibandingkan dengan capaian tahun 2023 lebih kecil karena target yang ditetapkan tahun 2024 lebih besar dari target tahun 2023.

SASARAN 2 : MENINGKATNYA AKSES INFORMASI PUBLIK:

4. Persentase kelompok informasi masyarakat yang menyebar informasi dan kebijakan Pemerintah Daerah.

Kelompok Informasi Masyarakat (KIM) adalah salah satu kelompok yang secara mandiri dan kreatif dibentuk oleh masyarakat guna melakukan pemberdayaan masyarakat terhadap akses informasi dan komunikasi, diharapkan kelompok ini sudah ada di 12 kecamatan yg ada di Kabupaten Manggarai.

Pada tahun 2024 Dinas Komunikasi dan Informatika menetapkan target capaian untuk indicator ini sebesar 83,30 %, atau setara dengan terdapat 10 (Sepuluh) Kelompok Informasi Masyarakat (KIM) yang ada di Kabupaten Manggarai sampai dengan tahun 2024. akan tetapi realisasi sampai dengan tahun 2024 masih sama dengan realisasi tahun sebelumnya yaitu hanya terdapat delapan (8) Kelompok Informasi Masyarakat (KIM) yang terbentuk jumlah ini setara dengan 66,67 %, hal ini karena tidak ada alokasi anggaran untuk membiayai kegiatan ini, sehingga capaian kinerja untuk indicator ini tahun 2024 sebesar 80 % berkurang sebesar 3,33 dari tahun 2023, dengan perhitungan yaitu : $66,67\% \text{ dibagi } 83,30\% \text{ di kali } 100\% \text{ sama dengan } 80\%$.

5. Persentase diseminasi dan layanan informasi Publik yang dilaksanakan sesuai dengan strategi komunikasi (STARKOM).

Capain kinerja indicator ini pada tahun 2024 masih sama dengan capaian kinerja tahun 2023. Dimana target capaian indicator ini adalah 100 % dan realisasinya mencapai 120 % , yaitu Dari target 5 (Website, LPPL RSPD, Antara Digital Media, PPID, SP4N Laporan) Diseminasi dan layanan informasi Publik yang dilaksanakan sesuai dengan strategi komunikasi terdapat 6 layanan pada tahun 2024 yaitu Website, LPPL RSPD, Antara Digital Media, PPID, SP4N Laporan dan ditambah Media Sosial ; dengan perhitungan enam (6) dibagi lima (5) dikali seratus persen (100%) sama dengan seratus dua puluh persen (120%) .

Dan Pada tahun 2024 Pemerintah Kabupaten Manggarai juga melalui komisi Informasi propinsi NTT mendapat piagam penghargaan atas keterbukaan informasi public.

6. Persentase OPD yang terhubung dengan akses internet yang disediakan oleh Dinas Kominfo .

Target capaian indicator ini pada tahun 2024 adalah 100 % dalam arti semua Perangkat daerah (43 PD) sudah terhubung dengan akses internet yang disediakan oleh Dinas Kominfo akan tetapi realisasi pada tahun 2024 hanya ada 10 Perangkat Daerah yaitu PPO, Dinkes, Kec. Satarmese, Kec. Satarmese Barat, kec. Langke Rembong, Pariwisata, Kec. Reok;Diskominfo,Kec. Ruteng tambah dengan kecamatan Reo Barat sehingga capaian kinerja indicator ini pada tahun 2024 adalah sebesar 23,25 % dengan perhitungan sepuluh (10) dibagi Empat Puluh Tiga (43) dikali Seratus persen (100 %) sama dengan dua puluh tiga koma 25 Persen (23,25 %), capaian ini melebihi capaian pada tahun 2023 sebesar 20,93 %

SASARAN 3 : OPTIMALNYA LAYANAN PERSANDIAN DAN KUALITAS STATISTIK DAERAH :

7. Persentase Perangkat Daerah yang telah menggunakan sandi dalam komunikasi.

Dinas Komunikasi dan Informatika menetapkan target capaian indicator ini pada tahun 2024 adalah 100 % dan realisasinya mencapai 100% sama dengan realisasi tahun 2023, dalam arti semua Perangkat Daerah sudah menggunakan sandi dalam berkomunikasi , hal ini dilihat dari semua Perangkat Daerah sudah memiliki Mail Manggaraikab.go.id

8. Persentase sistem data statistik yang terintegrasi;

Dinas Komunikasi dan Informatika menetapkan Target Capaian indicator ini pada tahun 2024 sebesar 100% dan realisasinya mencapai 27,90 % , capaian ini lebih besar dari capaian tahun 2023 yang hanya sebesar 6,98%, hal ini karena ada penambahan 9 perangkat daerah yang sudah menginput data statistik sektoral pada aplikasi srikandi BPS dari jumlah 3 Perangkat Daerah tahun 2023,

9. Persentase OPD yang menggunakan data statistik dalam menyusun perencanaan pembangunan daerah;

Pada tahun 2024 ditetapkan target capaian untuk indicator ini sebesar 100 % dan realisasi nya mencapai 100 % dengan penjelasan bahwa semua perangkat daerah (43 PD) sudah menggunakan data statistic dalam menyusun perencanaan pembangunan daerah hal ini dapat dilihat dari pendistribusian buku Manggarai dalam Angka kesemua perangkat daerah, dengan demikian diharapkan semua PD

menggunakan data statistic dalam menyusun perencanaan.

10. Persentase OPD yang menggunakan data statistik dalam melakukan evaluasi pembangunan daerah;

Pada tahun 2024 ditetapkan target capaian untuk indicator ini sebesar 100 % dan realisasi nya mencapai 100 % dengan penjelasan bahwa semua perangkat daerah (43 PD) sudah menggunakan data statistic dalam melakukan evaluasi pembangunan daerah hal ini dapat dilihat dari pendistribusian buku Manggarai dalam Angka kesemua perangkat daerah, dengan demikian diharapkan semua PD menggunakan data statistic yang dalam buku tersebut.

Rata-rata capaian kinerja tahun 2024 jika di bandingkan dengan capaian kinerja tahun sebelumnya mengalami sedikit kenaikan sebesar 0,29 % , yaitu dari 91,73 % pada tahun 2023 menjadi 92 % tahun 2024, akan tetapi masih ada beberapa indicator yang belum mencapai target yang telah ditetapkan. Dengan demikian, indikator kinerja yang belum memenuhi target, ke depannya akan menjadi tugas dan Perhatian Dinas Komunikasi dan Informatika agar lebih bagus dan dapat memenuhi target dan sesuai dengan rencana yang telah ditetapkan.

3.4 ANALISIS EFISIENSI PENGGUNAAN SUMBER DAYA

Kinerja dicapai atas dasar penggunaan sumber daya, baik itu sumber daya manusia, sarana dan prasarana, maupun anggaran. Di dalam penggunaan sumber daya tersebut, terutama anggaran, prinsip efisiensi wajib diterapkan sebagai bagian penyelenggaraan *good and clean governance*. Asumsi yang diterapkan adalah capaian kinerja yang tinggi dengan penggunaan anggaran yang minimal, maka efisiensi telah terjadi.

3.4.1 Sumber Daya Manusia Aparatur

Pada tahun 2024, jumlah Pegawai Negeri Sipil pada Dinas Komunikasi dan Informatika Kabupaten Manggarai sebanyak 19 orang, Pegawai Pemerintah dengan Perjanjian Kerja (P3K) sebanyak 5 Orang dan Tenaga Harian Lepas (THL) sebanyak 10 orang, dengan komposisi sebagai berikut:

Tabel 3.4.1.1
Komposisi Pegawai Berdasarkan Pangkat dan Golongan
Tahun 2024

No	Jabatan	Golongan				Jumlah
		I	II	III	IV	
1.	Kepala Dinas	-	-	-	1	1
2.	Sekretaris	-	-		1	1
3	Kepala Bidang	-	-		3	3
4.	Kepala Sub Bagian	-	-	1	-	1
5.	Pejabat Fungsional			5		5
6.	Staf	-	5	3	-	8
JUMLAH		-	5	9	5	19
P3K				5		5
THL		1	3	6		10

Komposisi Personil berdasarkan jabatan dan kualifikasi pendidikan Lingkup Dinas Komunikasi dan Informatika Kabupaten Manggarai sampai dengan tahun 2024 adalah sebagai berikut :

Tabel 3. 4.1.2
Komposisi Pegawai Berdasarkan Kualifikasi Pendidikan
Tahun 2024

No.	Jabatan	Kualifikasi Pendidikan				Jumlah
		S-2	S-1	D-3	SLTA	
1.	Kepala Dinas	-	1	-	-	1
2.	Sekretaris	1	-	-	-	1
3.	Kepala Bidang		3	-	-	3
4.	Kepala Sub Bagian		1	-	-	1
5.	Pejabat Fungsional	-	5	-	-	5
6.	Staf		3	1	3	7
Total			14	1	4	19
P3K			5			5
THL			5		5	10

Tabel 3.4.1.3
Data Pegawai Dinas Komunikasi dan Informatika
Tahun 2024

No	Nama Pegawai	Pendidikan	Pangkat/ Golongan	Jabatan
1	2	3	4	5
1	Heribertus Jelamu, SH.	S1	Pembina Tk. 1, IV/b	Kepala
2	Paulus Jeramun, M.Si.	S2	Pembina, IV/a	Sekretaris
3	Matilda Herlina Irma, SM.	S1	Pembina, IV/a	Kepala Bidang TIK
4	Methodius Santosa Jemat, ST.	S1	Pembina, IV/a	Kepala Bidang KIP
5	Valentinus Arkian, S.Sos.	S1	Pembina, IV/a	Kepala Bidang PS
6	Doroteus Tampung, SH.	S1	Penata Tk. 1, III/d	Kasubag Umum dan Kepegawaian
7	Vinsensia Ardiana Sui, SE	S1	Penata Tk. 1, III/d	Perencana Ahli Muda
8	Blasius Aman, SE.	S1	Penata Tk. 1, III/d	Manggala Informatika ahli muda
9	Mateus Bambang	S1	Penata Tk. 1, III/d	Statistika ahli muda
10	Cyprianus Edupatman, ST	S1	Penata Tk. 1, III/d	Sandiman ahli muda
11	Laurensiana G. K. Nueng, A.Md.	D3	Penata, III/c	Sandiman ahli muda
12	Agustinus N. Dudi, ST.	S1	Penata Muda Tk.1, III/b	Fungsional Umum
13	Valeria Viany, S.Si	S1	Penata Muda Tk.1, III/b	Fungsional Umum
14	Donata Agninoy Jarut, S.Kom	S1	Penata Muda, III/a	Fungsional Umum
15	Pius Jehaut	SLTA	Penata Muda, III/a	Fungsional Umum
16	Kristoforus Harnas Nohos, A.Ma.	D3	Pengatur Tk. 1, II/d	Fungsional Umum
17	Elviana Nurti, A.Md.	D3	Pengatur Tk. 1, II/d	Fungsional Umum

18	Rofina Kiul	SLTA	Pengatur Tk. 1, II/d	Fungsional Umum
19	Siprianus Haman	SLTA	Pengatur Tk. 1, II/d	Fungsional Umum

3.4.2 ~~Akuntabilitas Keuangan Dinas Komunikasi dan Informatika Kabupaten Manggarai Tahun 2024~~

Berdasarkan DPA Perubahan Dinas Komunikasi dan Informatika Kabupaten Manggarai pada Tahun 2024 melaksanakan 4 program dan 6 kegiatan , dengan alokasi anggaran sebesar Rp. 2.568.907.350,- realisasi sebesar Rp. 2.536.949.865,- atau sebesar 98,76 %.

Tabel 3.4.2.1
Anggaran Dinas Komunikasi dan Informatika Tahun 2024

NO	URAIAN	ANGGARAN	REALISASI	%
1	Belanja Operasi	2.568.907.350;	2.536.949.865;	98,76
	Belanja Pegawai	1.691.143.929;	1.662.759.753;	90,14
	Belanja Barang dan Jasa	877.763.421;	874.190.112;	96,54
	Jumlah Belanja	2.568.907.350;	2.536.949.865;	98,76

Tabel 3.4.2.2
Capaian Kinerja Program dan Kegiatan
Dinas Komunikasi dan Informatika Tahun 2024

URUSAN	PROGRAM / KEGIATAN	INDIKATOR KINERJA	TARGET KINERJA	REALISASI KINERJA	%	PAGU ANGGARAN	REALISASI ANGGARAN	%	PERMASALAHAN	MENGATASI MASALAH	
KOMUNIKASI DAN INFORMATIKA	PROGRAM PENUNJANG URUSAN PEMERINTAH DAERAH KABUPATEN/KOTA					2.009.532.725	1.978.781.285	98			
		Administrasi Keuangan Perangkat Daerah				1.691.143.929	1.662.759.753	98			
	-	Penyediaan Gaji dan Tunjangan ASN	Tersedianya Gaji dan Tunjangan ASN	19	19	100	1.659.343.929	1.630.959.753	98		
	-	Penyediaan Administrasi Pelaksana Tugas ASN	Terbayarnya honorarium pengelola APBD	10 Org	10 Org	100	31.800.000	31.800.000	100		
		Administrasi umum Perangkat Daerah				57.762.400	57.762.400	100			
	-	Penyediaan Komponen instalasi listrik	Tersediannya Komponen instalasi listrik	9 jenis	9 jenis	100	3.196.500	3.196.500	100		
	-	Penyediaan peralatan dan perlengkapan kantor	Tersediannya Alat tulis kantor	56 Jenis	56 Jenis	100	18.141.500	18.141.500	100		
	-	Penyediaan bahan logistik Kantor	Tersediannya makan dan minum rapat	29 Org	29 Org	100	4.200.000	4.200.000	100		
	-	Penyediaan barang cetakan dan penggandaan	Penyediaan barang cetakan dan penggandaan	70 Buku	70 Buku	100	7.837.900	7.837.900	100		

		Penyediaan bahan/material	Tersedianya bahan/material	30 jns	30 jns	100	7.816.500	7.816.500	100		
		Penyelenggaraan rapat koordinasi dan konsultasi SKPD	Terlaksananya Penyelenggaraan rapat koordinasi dan konsultasi SKPD	2 Kali	2 Kali	100	20.570.000	20.570.000	100		
		Penyediaan jasa penunjang urusan pemerintah daerah					231.606.396	230.693.632	100		
		Penyediaan jasa surat menyurat	Tersedianya meterai	728 lbr	728 lbr	100	3.900.000	3.000.000	77		
		Penyediaan jasa komunikasi sumber daya air dan listrik	Terbayarnya rekening internet air dan listrik	3 jns	3 jns	100	227.706.396	227.693.632	100		
		Pemeliharaan barang milik daerah					29.020.000	27.565.500	95		
		Penyediaan jasa pemeliharaan, biaya pemeliharaan, Pajak, dan perijinan kendaraan dinas operasional atau lapangan	Terpeliharanya kendaraan dinas operasional atau lapangan	2 unit	2 unit	100	21.000.000	19.545.500	93		
		Pemeliharaan peralatan dan mesin lainnya	Terpeliharanya peralatan dan mesin lainnya	17 unit	17 unit	100	8.020.000	8.020.000	100		
		PROGRAM INFORMASI DAN KOMUNIKASI PUBLIK					507.699.625	506.493.580	100		
		Pengelolaan informasi dan komunikasi publik pemerintah daerah kabupaten					507.699.625	506.493.580	100		

			Pengelolaan konten dan perencanaan media komunikasi publik	Tersedianya data dan informasi untuk konten PPIID, Website, i-media, o-media	Laporan Kinerja Dinas Komunikasi dan Informatika kab. Manggarai 2 Kegiatan	2 Kegiatan	100	25.250.000	Thn. 2024 25.250.000	100		
		-	Penguatan kapasitas sumber daya komunikasi publik	Terlaksananya pengawasan dan pengendalian menara	1 kegiatan	1 kegiatan	100	482.449.625	481.243.580	100		
			PROGRAM APLIKASI INFORMATIKA					41.590.000	41.590.000	100		
			PENGELOLAAN E-GOVERNMENT DILINGKUP PEMERINTAH DAERAH KABUPATEN/KOTA					41.590.000	41.590.000	100		
		-	Pengembangan dan pengelolaan ekosistem kabupaten kota cerdas dan kota cerdas	Terlaksananya pengelolaan Smart city pemerintah kabupaten manggarai	2 kegiatan	2 kegiatan	100	13.400.000	13.400.000	100		
		-	monitoring evaluasi pelaporan pengembangan ekosistem SPBE	Terlaksananya penilaian SPBE kabupaten manggarai	1 kegiatan	1 kegiatan	100	28.190.000	28.190.000	100		
URUSAN BIDANG STATISTIK	URUSAN PEMERINTAH BIDANG STATISTIK									100		
	PROGRAM PENYELENGGARAAN STATISTIK SEKTORAL							10.085.000	10.085.000	100		
			Penyelenggaraan statistik sektoral					10.085.000	10.085.000	100		
		-	Koordinasi dan sinkronisasi pengumpulan, pengolahan, analisis dan diseminasi data statistik sektoral	Diseminasi data statistic sektoral	2 kegiatan	2 kegiatan	100	7.010.000	7.010.000	100		

			Laporan Kinerja Dinas Komunikasi dan Informatika kab.Manggarai							
		Peningkatan Kapasitas SDM Pemerintah Daerah dalam peningkatan mutu statistik daerah yang terintegrasi		75 org	75	100	3.075.000	3.075.000	100	
		Total Belanja Operasi dan Belanja Modal					2.568.907.350	2.536.949.865	99	

3.4.3 Realisasi Anggaran Terhadap Sasaran Strategis

Dalam mengukur penilaian kinerja capaian keuangan dilakukan pengukuran kinerja keuangan terhadap Belanja Langsung berdasarkan Peraturan Pemerintah Nomor 8 Tahun 2006 tentang Pelaporan Keuangan dan Kinerja Instansi Pemerintah. Dari pengukuran kinerja keuangan per sasaran yang dihitung dengan membandingkan pagu anggaran dan realisasi, dapat dianalisis tingkat efisiensi anggaran dari masing-masing capaian sasaran sebagai berikut:

Tabel 3.4.3.1
Realisasi Anggaran Berdasarkan Sasaran Strategis
Tahun 2024

Sasaran Strategis	Program/Kegiatan	Pagu Anggaran	Realisasi	%
1	2	3	4	5
Meningkatnya pengendalian penerapan sistem akuntabilitas	Program: Penunjang Urusan Pemerintahan Daerah Kabupaten/Kota	2.009.532.725,00	1.978.781.285,00	98,00
Optimalnya integrasi layanan pemerintahan berbasis elektronik	Program: Aplikasi Informatika	41.590.000,00	41.590.000,00	100,00
Total Anggaran Sasaran 1		2.051.122.725,00	2.020.371.281,00	98,50
Meningkatnya akses informasi publik	Program: Informasi dan Komunikasi Publik	507.699.625	506.493.580	99,76

Sasaran Strategis	Program/Kegiatan	Pagu Anggaran	Realisasi	%
1	2	3	4	5
Total Anggaran Sasaran 2		507.699.625	506.493.580	99,76
Optimalnya layanan persandian dan kualitas statistik daerah	Program: Penyelenggaraan stattistik sektoral	10.085.000,00	10.085.000,00	100,00
Total Anggaran Sasaran 3		10.085.000,00	10.085.000,00	100,00
Jumlah		2.568.907.350	2.536.949.865	98,76

3.4.4 Analisis Efektivitas dan Efisiensi Penggunaan Anggaran dalam Pencapaian Kinerja Sasaran

Analisis efektivitas dan efisiensi dalam Laporan Kinerja Instansi Pemerintah Kabupaten Manggarai Tahun 2024 dilakukan untuk melihat sejauh mana sumber daya (anggaran) yang digunakan cukup efisien untuk mencapai target kinerja yang sudah ditetapkan dalam mencapai visi misi Bupati dan Wakil Bupati Manggarai, khususnya pada tahun 2024.

Adapun analisis efektivitas dan efisiensi sebagai berikut:

- a. Efektif apabila target kinerja sarasannya tercapai.
- b. Efisien apabila terdapat sisa anggaran yang tidak terserap dalam pencapaian kinerja yang efektif atau perbandingan antara persentase rata-rata capaian kinerja dengan persentase penyerapan anggaran. Ketika rata-rata capaian kinerja lebih tinggi dari persentase penyerapan anggaran maka dikategorikan **efisien** dan sebaliknya ketika rata-rata capaian kinerja lebih rendah dari persentase penyerapan anggaran maka dikategorikan **tidak efisien**.

Hasil analisis persentase rata-rata capaian kinerja dan persentase penyerapan anggaran, disajikan sebagai berikut:

Tabel 3.4.4.1
Efektivitas dan Efisiensi Penggunaan Anggaran
Dalam Pencapaian Kinerja Sasaran
Tahun 2024

No	Sasaran Strategis	Capaian (%)	Efektif / Tidak Efektif	Penyerapan Anggaran (%)	Efisien / Tidak Efisien
1	Optimalnya integrasi layanan pemerintahan berbasis elektronik	120,34	Efektif	98,50	Efisien
2	Meningkatnya akses informasi publik	73,76	Tidak Efektif	99,76	Tidak Efisien
3	Optimalnya layanan persandian dan kualitas statistik daerah	81,98	Tidak Efektif	100,00	Tidak Efisien
Rata-rata		92,03	Tidak Efektif	98,76	Tidak Efisien

Realisasi penyerapan anggaran seperti pada tabel 3.13 tersebut di atas merupakan realisasi anggaran pada program-program/kegiatan/sub kegiatan strategis terhadap pencapaian sasaran. Apabila rata-rata pencapaian sasaran **101,53%** ini dibandingkan dengan realisasi penyerapan anggaran pada program-program strategis dalam rangka pencapaian sasaran sebesar **95,95%**, menunjukkan penggunaan anggaran di Dinas Komunikasi dan Informatika Kabupaten Manggarai yang ***tidak efektif*** dan ***tidak efisien***.

BAB IV PENUTUP

Laporan Kinerja ini merupakan sebuah pertanggungjawaban atas capaian kinerja selama tahun 2024. Capaian kinerja tersebut dikelompokkan ke beberapa kategori tertentu. Kategori capaian menunjukkan tingkat keberhasilan dan/atau kegagalan pelaksanaan program dan kegiatan. Program dan kegiatan merupakan strategi atau cara untuk mencapai tujuan dan sasaran.

Penyelenggaraan pemerintahan yang baik mempunyai beberapa prinsip dan salah satunya adalah **akuntabilitas**. Prinsip ini membuka ruang adanya control masyarakat terhadap kinerja penyelenggaraan pemerintahan. Kontrol tersebut harus direspons dengan baik oleh pemerintah. LKIP ini dibuat untuk merespons kontrol masyarakat dimaksud.

Berdasarkan uraian pada bab-bab sebelumnya, maka disimpulkan bahwa Dinas Komunikasi dan Informatika Kabupaten Manggarai telah memperlihatkan capaian kinerja yang **BAIK** atas sasaran-sasaran strategisnya. Uraian terinci atas ketiga sasaran dimaksud dapat dilihat pada table 4.1 berikut:

Tabel 4.1

Tingkat Capaian Kinerja Sasaran
Tahun 2024

No.	Sasaran	Tahun 2023	
		Nilai Capaian Kinerja (%)	Kategori / Interpretasi
1.	Optimalnya integrasi layanan pemerintahan berbasis elektronik	120,34	ISTIMEWA
2.	Meningkatnya akses informasi publik	73,76	KURANG
3.	Optimalnya layanan persandian dan kualitas statistik daerah	81,98	BAIK
RATA-RATA		92,03	BAIK


Terhadap capaian indikator yang masih kategori kurang atau belum mencapai target, dan untuk mempertahankan dan menjaga konsistensi serta meningkatkan capaian kinerja Dinas Komunikasi dan Informatika Kabupaten Manggarai akan melakukan langkah-langkah sebagai berikut:



1. Pengalokasian anggaran di setiap Bidang agar memperhatikan program, kegiatan dan sub kegiatan yang mendukung IKU Daerah dan IKU Perangkat Daerah
2. Penempatan SDM sesuai Kapasitas
3. Peningkatan sarana prasarana

Jika laporan ini belum bisa memenuhi harapan, dengan rendah hati disampaikan permohonan maaf. Kritik yang berbobot dan konstruktif untuk bekerja LEBIH BAIK di hari esok sangat diharapkan. Bekerja lebih baik tidak sekedar untuk mendapatkan sebuah LKIP dengan predikat Memuaskan, Sangat Baik, Baik, Cukup ataupun Kurang, tetapi terutama untuk mewujudkan **MANGGARAI MAJU, ADIL DAN BERDAYA SAING.**

Ruteng, 10 Februari 2025

KEPALA DINAS KOMUNIKASI DAN INFORMATIKA
KABUPATEN MANGGARAI,


HERIBERTUS JELAMU, SH
PEMBINA TKT 1
NIP.19670316 199803 1 005

Paraf Hierarki	
Sekretaris Dinas	
Perencana Ahli Muda	

**RENCANA KINERJA PERUBAHAN TAHUN 2024
DINAS KOMUNIKASI DAN INFORMATIKA KABUPATEN MANGGARAI**

NO	SASARAN STRATEGIS	INDIKATOR KINERJA	SATUAN	TARGET
1	2	3	4	5
1	Optimalnya integrasi layanan pemerintahan berbasis elektronik	Indeks SPBE	Nilai	2,60
		Persentase pelayanan publik yang diselenggarakan secara online dan terintegrasi	Persen	100,00
		Persentase layanan administrasi pemerintahan yang terintegrasi	Persen	33,33
2	Meningkatnya akses informasi publik	Persentase kelompok informasi masyarakat yang menyebar informasi dan kebijakan Pemerintah Daerah	Persen	83,30
		Persentase diseminasi dan layanan informasi publik yang dilaksanakan sesuai dengan strategi komunikasi (STARKOM)	Persen	100,00
		Persentase OPD yang terhubung dengan akses internet yang disediakan oleh Dinas Kominfo	Persen	100,00
3	Optimalnya layanan persandian dan kualitas statistik daerah	Persentase Perangkat Daerah yang telah menggunakan sandi dalam komunikasi	Persen	100,00
		Persentase sistem data statistik yang terintegrasi	Persen	100,00
		Persentase OPD yang menggunakan data statistik dalam menyusun perencanaan pembangunan daerah	Persen	100,00
		Persentase OPD yang menggunakan data statistik dalam melakukan evaluasi pembangunan daerah	Persen	100,00

Ruteng, 20 September

2024

KEPALA DINAS KOMUNIKASI DAN INFORMATIKA
KABUPATEN MANGGARAI,



NIP. 19670316 198303 1 005



**PERJANJIAN KINERJA PERUBAHAN TAHUN 2024
KEPALA DINAS KOMUNIKASI DAN INFORMATIKA KABUPATEN MANGGARAI**

Dalam rangka mewujudkan manajemen pemerintahan yang efektif, transparan dan akuntabel serta berorientasi pada hasil, kami yang bertandatangan di bawah ini :

Nama : HERIBERTUS JELAMU, SH

Jabatan : KEPALA DINAS KOMUNIKASI DAN INFORMATIKA KAB. MANGGARAI

Selanjutnya di sebut pihak pertama.

Nama : HERYBERTUS GERADUS LAJU NABIT, SE, MA

Jabatan : BUPATI MANGGARAI

Selaku atasan pihak pertama, selanjutnya disebut pihak kedua.

Pihak pertama berjanji akan mewujudkan target kinerja yang seharusnya sesuai lampiran perjanjian ini dalam rangka mencapai target kinerja jangka menengah seperti yang telah ditetapkan dalam dokumen perencanaan anggaran perubahan tahun anggaran 2024. Keberhasilan dan kegagalan pencapaian target kinerja tersebut menjadi tanggungjawab kami.

Pihak kedua akan melakukan supervisi yang diperlukan serta akan melakukan evaluasi terhadap pencapaian kinerja dari perjanjian ini dan mengambil tindakan yang diperlukan dalam rangka pemberian penghargaan dan sanksi.

Ruteng, 20 September 2024


Pihak Kedua

Bupati Manggarai,


HERYBERTUS GERADUS LAJU NABIT, SE, MA

Pihak Pertama

Kepala Dinas Komunikasi dan Informatika,


HERIBERTUS JELAMU, SH
PEMBINA TK. I
NIP. 19670316 199803 1 005

Lampiran:

PERJANJIAN KINERJA PERUBAHAN
KEPALA DINAS KOMUNIKASI DAN INFORMATIKA KABUPATEN MANGGARAI

No	Sasaran Stretagis	Indikator Kinerja	Satuan	Target
1	2	3	4	5
Tujuan : Meningkatnya birokrasi yang kapabel		Indeks SPBE	Nilai	2,40
1.	Optimalnya Integrasi Layanan Pemerintahan Berbasis Elektronik	Persentase Pelayanan Publik yang Diselenggarakan Secara Online dan Terintegrasi	Persen	100,00
		Persentase Layanan Administrasi Pemerintahan yang Terintegrasi	Persen	33,33
2.	Meningkatnya Akses Informasi Publik	Persentase Kelompok Informasi Masyarakat yang menyebar Informasi dan Kebijakan Pemerintah Daerah	Persen	83,30
		Persentase Diseminasi dan Layanan Informasi Publik yang Dilaksanakan Sesuai dengan Strategi Komunikasi (STARKOM)	Persen	100,00
		Persentase OPD yang terhubung dengan Akses Internet yang disediakan oleh Dinas Kominfo	Persen	100,00
3.	Optimalnya Layanan Persandian dan Kualitas Statistik Daerah	Persentase Perangkat Daerah yang telah menggunakan Sandi dalam Komunikasi	Persen	100,00
		Persentase Perangkat Daerah yang telah menggunakan Data Statistik dalam menyusun Perencanaan Pembangunan Daerah	Persen	100,00
		Persentase Perangkat Daerah yang telah menggunakan Data Statistik dalam melakukan Evaluasi Pembangunan Daerah	Persen	100,00
		Persentase Sistim Data Statistik yang terintegrasi	Persen	100,00
4.	Meningkatnya kualitas penunjang urusan pemerintahan bidang bidang Komunikasi dan Informatika	Persentase urusan rutin pemerintahan yang terpenuhi sesuai standar	Persen	98,00

No	Uraian	Satuan	Target
1.	Jumlah Inovasi	Inovasi	2
2.	Jumlah Penerimaan /PAD :	Rp.	10.000.000
	a. Retribusi Pengawasan dan Pengendalian Menara Telekomunikasi	Rp.	0
	b. Retribusi RSPD Kabupaten Manggarai	Rp.	10.000.000

No	Program/Kegiatan	Anggaran Rp.	Ket.
1.	Program Penunjang Urusan Pemerintah Daerah	2.009.532.725,00	APBD
2.	Program Pengelolaan Informasi dan Komunikasi Publik	507.699.625,00	APBD
3.	Program Pengelolaan Aplikasi Informatika	41.590.000,00	APBD
4.	Program Penyelenggaraan Statistik Sektor	10.085.000,00	APBD
Jumlah		2.568.907.350,00	APBD

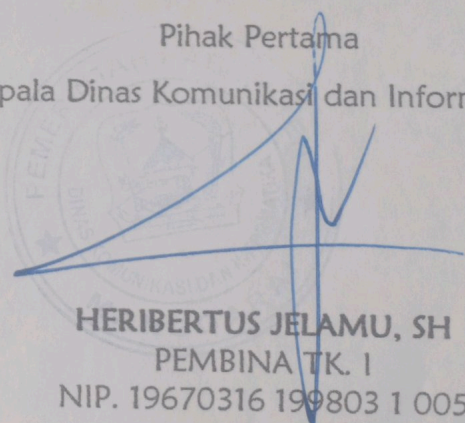
Ruteng, 20 September 2024

Pihak Kedua
Bupati Manggarai,



HERYBERTUS G. L. NABIT, SE, MA

Pihak Pertama
Kepala Dinas Komunikasi dan Informatika,



HERIBERTUS JELAMU, SH
PEMBINA TK. I
NIP. 19670316 199803 1 005



PERJANJIAN KINERJA PERUBAHAN TAHUN 2024

SEKRETARIS DINAS KOMUNIKASI DAN INFORMATIKA KABUPATEN MANGGARAI

Dalam rangka mewujudkan manajemen pemerintahan yang efektif, transparan dan akuntabel serta berorientasi pada hasil, kami yang bertandatangan di bawah ini :

Nama : PAULUS JERAMUN, M.Si

Jabatan : SEKRETARIS

Selanjutnya di sebut pihak pertama.

Nama : HERIBERTUS JELAMU, SH

Jabatan : KEPALA DINAS KOMUNIKASI DAN INFORMATIKA KAB. MANGGARAI

Selaku atasan pihak pertama, selanjutnya disebut pihak kedua.

Pihak pertama berjanji akan mewujudkan target kinerja yang seharusnya sesuai lampiran perjanjian ini dalam rangka mencapai target kinerja jangka menengah seperti yang telah ditetapkan dalam dokumen perencanaan anggaran perubahan tahun anggaran 2024. Keberhasilan dan kegagalan pencapaian target kinerja tersebut menjadi tanggungjawab kami.

Pihak kedua akan melakukan supervisi yang diperlukan serta akan melakukan evaluasi terhadap pencapaian kinerja dari perjanjian ini dan mengambil tindakan yang diperlukan dalam rangka pemberian penghargaan dan sanksi.

Ruteng, 20 September 2024

Pihak Kedua
KEPALA DINAS KOMUNIKASI
DAN INFORMATIKA KABUPATEN
MANGGARAI,

HERIBERTUS JELAMU, SH
PEMBIN/TK.1
NIP. 19670316 199803 1 005

Pihak Pertama
SEKRETARIS DINAS KOMUNIKASI DAN
INFORMATIKA,

PAULUS JERAMUN, M.Si
PEMBINA
NIP. 19770720 200604 1 011


Lamp. PERJANJIAN KINERJA PERUBAHAN TAHUN 2024
SEKRETARIS

NO	SASARAN KEGIATAN	INDIKATOR KINERJA	TARGET
1	2	3	4
1	Terlaksananya kegiatan Perencanaan, Penganggaran dan evaluasi kinerja Perangkat Daerah	Jumlah Dokumen Perencanaan Penganggaran dan evaluasi kinerja Perangkat Daerah	5 Dok.
2.	Terlaksananya kegiatan administrasi keuangan Perangkat daerah	Jumlah orang yang menerima gaji dan tunjangan ASN	24 Org
3.	Terlaksananya kegiatan administrasi umum Perangkat daerah	Jumlah kegiatan pelaksanaan administrasi umum Perangkat Daerah	6 Kegiatan
4.	Tersedianya jasa penunjang urusan Pemerintah Daerah Perangkat Daerah	Jumlah kegiatan pelaksanaan jasa penunjang urusan pemerintah daerah	2 kegiatan
5.	Terlaksananya kegiatan pemeliharaan barang milik daerah penunjang urusan Pemerintahan Daerah	- Jumlah kendaraan dinas operasional yang dipelihara - Jumlah peralatan dan mesin lainnya yang dipelihara	3 unit 17 unit

PROGRAM / KEGIATAN		ANGGARAN	KET.
1.	Program Penunjang urusan Pemerintahan Daerah Kabupaten/Kota		
	- Perencanaan, penganggaran dan Evaluasi Perangkat Daerah	0	APBD-P
	- Administrasi Keuangan Perangkat Daerah	1.691.143.929	APBD-P
	- Administrasi Umum Perangkat Daerah	57.762.400	APBD-P
	- Penyediaan jasa penunjan gurusan Pemerintah daerah	231.606.396	APBD-P
	- Pemeliharaan barang milik daerah penunjang urusan Pemerintah daerah	29.020.000	APBD-P
JUMLAH		2.009.532.725	APBD-P

Ruteng, 20 September 2024

Pihak Kedua
22KEPALA DINAS KOMUNIKASI
DAN INFORMATIKA KABUPATEN
MANGGARAI,



HERIBERTUS JELAMU, SH
PEMBIN TK.1
NIP. 19670316 199803 1 005

Pihak Pertama
SEKRETARIS DINAS KOMUNIKASI DAN
INFORMATIKA,



PAULUS JERAMUN, M.Si
PEMBINA
NIP. 19770720 200604 1 011



PERJANJIAN KINERJA PERUBAHAN TAHUN 2024

SUB BAGIAN UMUM DAN KEPEGAWAIAN DINAS KOMUNIKASI DAN INFORMATIKA KABUPATEN MANGGARAI

Dalam rangka mewujudkan manajemen pemerintahan yang efektif, transparan dan akuntabel serta berorientasi pada hasil, kami yang bertandatangan di bawah ini :

Nama : DOROTEUS TAMPUNG,SH

Jabatan : KEPALA SUB BAGIAN UMUM DAN KEPEGAWAIAN

Selanjutnya di sebut pihak pertama.

Nama : PAULUS JERAMUN,M.Si

Jabatan : SEKRETARIS DINAS KOMUNIKASI DAN INFORMATIKA

Selaku atasan pihak pertama, selanjutnya disebut pihak kedua.

Pihak pertama berjanji akan mewujudkan target kinerja yang seharusnya sesuai lampiran perjanjian ini dalam rangka mencapai target kinerja jangka menengah seperti yang telah ditetapkan dalam dokumen perencanaan anggaran perubahan tahun anggaran 2024. Keberhasilan dan kegagalan pencapaian target kinerja tersebut menjadi tanggungjawab kami.

Pihak kedua akan melakukan supervisi yang diperlukan serta akan melakukan evaluasi terhadap pencapaian kinerja dari perjanjian ini dan mengambil tindakan yang diperlukan dalam rangka pemberian penghargaan dan sanksi.

Ruteng, 20 September 2024

Pihak Kedua
SEKRETARIS DINAS KOMUNIKASI
DAN INFORMATIKA,

PAULUS JERAMUN,M.Si
PEMBINA
NIP. 19770720 200604 1 011

Pihak Pertama
KEPALA SUB BAGIAN UMUM DAN
KEPEGAWAIAN,

DOROTEUS TAMPUNG,SH
PENATA TKT.1
NIP.19750925 201001 1 012

Lamp. PERJANJIAN KINERJA PERUBAHAN TAHUN 2024
SUB BAGIAN UMUM DAN KEPEGAWAIAN

NO	SASARAN SUB KEGIATAN	INDIKATOR KINERJA	TARGET
1	2	3	4
1.	Tersedianya komponen instalasi listrik/penerangan bangunan kantor	Jumlah komponen instalasi listrik /penerangan bangunan kantor	1 Paket
2.	Tersedianya peralatan dan perlengkapan kantor	Jumlah peralatan dan perlengkapan kantor	1 Paket
3.	Tersedianya bahan logistic kantor	Jumlah bahan logistic kantor	2 Paket
4.	Tersedianya bahan cetak dan penggandaan	Jumlah bahan cetak dan penggandaan	2 Paket
5.	Tersedianya bahan bacaan dan peraturan perundang-undangan	Jumlah bahan bacaan	1 Dokumen
6.	Tersedianya bahan/material	Jumlah bahan/material	1 Paket
7.	Tersedianya jasa surat menyurat	Jumlah laporan penyediaan jasa surat menyurat	1 laporan
8.	Tersedianya jasa komunikasi, sumber daya, listrik dan air	Jumlah laporan penyediaan jasa komunikasi ,sumber daya air dan listrik	3 laporan
9.	Terpeliharanya barang kendaraan dinas operasional penunjang urusan Pemerintahan Daerah	Jumlah kendaraan dinas operasional	3 unit
10.	Terpeliharanya peralatan dan mesin lainnya penunjang urusan Pemerintahan Daerah	Jumlah peralatan dan mesin lainnya	17 unit


KEGIATAN/SUB KEGIATAN		ANGGARAN	KET.
1.	Administrasi Umum Perangkat Daerah	57.762.400	APBD-P
	- Penyediaan komponen instalasi listrik/penerangan bangunan kantor	3.196.500	APBD-P
	- Penyediaan peralatan dan perlengkapan kantor	18.141.500	APBD-P
	- Penyediaan bahan logistic kantor	4.200.000	APBD-P
	- Penyediaan bahan cetak dan penggandaan	7.837.900	APBD-P
	- Penyediaan bahan bacaan dan peraturan perundang-undangan	0	APBD-P
	- Penyediaan bahan/material	3.816.500	APBD-P
	- Penyelenggaraan rapat koordinasi dan konsultasi SKPD	20.570.000	
2.	Penyediaan jasa penunjang urusan pemerintah daerah	231.606.396	APBD-P
	- Penyediaan jasa surat menyurat	3.900.000	
	- Penyediaan jasa komunikasi sumber daya air dan listrik	227.706.396	APBD-P
3.	Pemeliharaan barang milik daerah penunjang urusan pemda	29.020.000	APBD-P
	- Penyediaan jasa pemeliharaan ,biaya pemeliharaan, pajak dan perizinan kendaraan dinas operasional atau lapangan	21.000.000	APBD-P
	- Pemeliharaan peralatan dan mesin lainnya	8.020.000	
JUMLAH		318.388.696	APBD-P

Ruteng, 20 September 2024

Pihak Kedua
SEKRETARIS DINAS KOMUNIKASI
DAN INFORMATIKA,


PAULUS JERAMUN, M.Si
PEMBINA

Pihak Pertama
KEPALA SUB BAGIAN UMUM DAN
KEPEGAWAIAN,


DOROTEUS TAMPUNG, SH
PENATA TKT.1
NIP.19750925 201001 1 012



PERJANJIAN KINERJA PERUBAHAN TAHUN 2024

PERENCANA AHLI MUDA DINAS KOMUNIKASI DAN INFORMATIKA KABUPATEN MANGGARAI

Dalam rangka mewujudkan manajemen pemerintahan yang efektif, transparan dan akuntabel serta berorientasi pada hasil, kami yang bertandatangan di bawah ini :

Nama : VINSENSIA ARDIANA SUI, SE

Jabatan : PERENCANA AHLI MUDA

Selanjutnya di sebut pihak pertama.

Nama : PAULUS JERAMUN, M.Si

Jabatan : SEKRETARIS DINAS KOMUNIKASI DAN INFORMATIKA

Selaku atasan pihak pertama, selanjutnya disebut pihak kedua.

Pihak pertama berjanji akan mewujudkan target kinerja yang seharusnya sesuai lampiran perjanjian ini dalam rangka mencapai target kinerja jangka menengah seperti yang telah ditetapkan dalam dokumen perencanaan anggaran perubahan tahun anggaran 2024 . Keberhasilan dan kegagalan pencapaian target kinerja tersebut menjadi tanggungjawab kami.

Pihak kedua akan melakukan supervisi yang diperlukan serta akan melakukan evaluasi terhadap pencapaian kinerja dari perjanjian ini dan mengambil tindakan yang diperlukan dalam rangka pemberian penghargaan dan sanksi.

Ruteng, 20 September 2024

Pihak Kedua
SEKRETARIS DINAS KOMUNIKASI
DAN INFORMATIKA,

PAULUS JERAMUN, M.Si
PEMBINA
NIP. 19770720 200604 1 011

Pihak Pertama
PERENCANA AHLI MUDA

VINSENSIA ARDIANA SUI, SE
PENATA
NIP. 19790820 201212 2 003


Lamp. PERJANJIAN KINERJA PERUBAAHAN TAHUN 2024
PERENCANA AHLI MUDA

NO	SASARAN SUB KEGIATAN	INDIKATOR KINERJA	TARGET
1	2	3	4
1	Tersedianya Dokumen hasil koordinasi dan penyusunan Pelaksanaan Anggaran (DPA)	Jumlah Dokumen Pelaksanaan Anggaran	2 Dok.
2.	Tersedianya Laporan Capaian Kinerja dan Ikhtisar Realisasi Kinerja SKPD dan Laporan Hasil Koordinasi Penyusunan Laporan Capaian Kinerja dan Ikhtisar Realisasi Kinerja SKPD	Jumlah Laporan Capaian Kinerja dan Ikhtisar Realisasi Kinerja SKPD dan Laporan Hasil Koordinasi Penyusunan Laporan Capaian Kinerja dan Ikhtisar Realisasi Kinerja SKPD	4 laporan
3.	Tersediannya Gaji tunjangan ASN	Jumlah orang yang menerima gaji tunjangan ASN	24 orang
4.	Tersedianya Dokumen hasil penyediaan administrasi pelaksanaan tugas ASN	Jumlah dokumen hasil penyediaan administrasi pelaksanaan tugas ASN	3 Dok.
5.	Tersedianya Laporan keuangan akhir tahun SKPD dan laporan hasil koordinasi penyusunan laporan keuangan akhir tahun SKPD	Jumlah Laporan keuangan akhir tahun SKPD dan laporan hasil koordinasi penyusunan laporan keuangan akhir tahun SKPD	5 Laporan

KEGIATAN/SUB KEGIATAN		ANGGARAN	KET.
1.	Perencanaan, penganggaran dan Evaluasi Perangkat Daerah	0	APBD-P
	- Koordinasi dan penyusunan DPA- SKPD	0	APBD-P
	- Koordinasi dan penyusunan laporan capaian kinerja dan ikhtisar realisasi kinerja SKPD	0	APBD-P
2	Administrasi keuangan Perangkat Daerah	1.691.143.929,00	APBD-P
	- Penyediaan Gaji dan Tunjangan ASN	1.659.343.929,00	APBD-P
	- Penyediaan Administrasi Pelaksanaan tugas ASN	31.800.000,00	APBD-P
	- Koordinasi dan penyusunan laporan keuangan akhir tahun	0	APBD-P
JUMLAH		1.691.143.929,00	APBD-P

Ruteng, 20 September 2024

Pihak Kedua
SEKRETARIS DINAS KOMUNIKASI
DAN INFORMATIKA,



PAULUS JERAMUN, M.Si
PEMBINA
NIP. 19770720 200604 1 011

Pihak Pertama
PERENCANA AHLI MUDA ,



VINSENSIA ARDIANA SUI, SE
PENATA TKT.1
NIP. 19790820 201212 2 003



PERJANJIAN KINERJA PERUBAHAN TAHUN 2024

KEPALA BIDANG TEKNOLOGI INFORMASI DAN KOMUNIKASI DINAS KOMUNIKASI DAN INFORMATIKA KABUPATEN MANGGARAI

Dalam rangka mewujudkan manajemen pemerintahan yang efektif, transparan dan akuntabel serta berorientasi pada hasil, kami yang bertandatangan di bawah ini :

Nama : MATILDA HERLINA IRMA, A.Md

Jabatan : KEPALA BIDANG TEKNOLOGI INFORMASI DAN KOMUNIKASI

Selanjutnya di sebut pihak pertama.

Nama : HERIBERTUS JELAMU, SH

Jabatan : KEPALA DINAS KOMUNIKASI DAN INFORMATIKA KAB. MANGGARAI

Selaku atasan pihak pertama, selanjutnya disebut pihak kedua.

Pihak pertama berjanji akan mewujudkan target kinerja yang seharusnya sesuai lampiran perjanjian ini dalam rangka mencapai target kinerja jangka menengah seperti yang telah ditetapkan dalam dokumen perencanaan anggaran perubahan tahun anggaran 2024. Keberhasilan dan kegagalan pencapaian target kinerja tersebut menjadi tanggungjawab kami.

Pihak kedua akan melakukan supervise yang diperlukan serta akan melakukan evaluasi terhadap pencapaian kinerja dari perjanjian ini dan mengambil tindakan yang diperlukan dalam rangka pemberian penghargaan dan sanksi.

Ruteng, 20 September 2024

Pihak Kedua
KEPALA DINAS KOMUNIKASI
DAN INFORMATIKA KABUPATEN
MANGGARAI,

HERIBERTUS JELAMU, SH
PEMBINA TK.1
NIP. 19670316 199803 1 005

Pihak Pertama
KEPALA BIDANG TEKNOLOGI
INFORMASI DAN KOMUNIKASI,

MATILDA HERLINA IRMA, A. Md
PENATA TK.1
NIP. 19740703 199903 2 004

Lamp. PERJANJIAN KINERJA PERUBAHAN TAHUN 2024
KEPALA BIDANG TEKNOLOGI DAN INFORMATIKA

NO	SASARAN KEGIATAN	INDIKATOR KINERJA	TARGET
1	2	3	4
1.	Terlaksananya Kegiatan Pengelolaan Nama Domain yang telah ditetapkan oleh Pemerintah Pusat dan Sub Domain dilingkup Pemerintah Daerah Kabupaten/Kota	Jumlah Dokumen Penatalaksanaan dan Pengawasan Nama Domain dan Sub Domain dalam Penyelenggaraan Pemerintah Daerah Kabupaten/Kota	1 Dok.
2.	Terlaksanananya Kegiatan Pengelolaan E-Government dilingkup Pemerintah Daerah Kabupaten/Kota	Jumlah Dokumen Hasil Sinkronisasi Pengelolaan Rencana Induk dan Anggaran Pemerintah Berbasis Elektronik	1 Dok.
		Jumlah Pusat Data Pemerintahan Daerah yang dikelola	1 Paket
		Jumlah Aplikasi dan Proses Bisnis Pemerintahan Berbasis Elektronik yang dikembangkan	1 Aplikasi
		Jumlah Dokumen Program Inovasi yang Diimplimentasikan Sesuai dengan Master Plan Smart City	3 Dok.
		Jumlah Dokumen Pelaksanaan Pengembangan dan Pengelolaan Sumber Daya Teknologi Informasi dan Komunikasi Pemerintah Daerah	3 Dok.
		Jumlah Dokumen Monitoring, Evaluasi dan Pelaporan Penyelenggaraan SPBE	1 Dok.

PROGRAM / KEGIATAN		ANGGARAN	KET.
1.	Program Aplikasi Informatika		
	- Pengelolaan Nama Domain yang telah ditetapkan oleh Pemerintah Pusat dan Sub Domain dilingkup Pemerintah Daerah Kabupaten/Kota	0	APBD-P
	- Pengelolaan E-Government dilingkup Pemerintah Daerah Kabupaten/Kota	41.590.000,00	APBD-P
JUMLAH		41.590.000,00	APBD-P

Ruteng, 20 September 2024

Pihak Kedua
KEPALA DINAS KOMUNIKASI
DAN INFORMATIKA KABUPATEN
MANGGARAI,



HERIBERTUS JELAMU, SH
PEMBINA TK.1
NIP. 19670316 199803 1 005

Pihak Pertama
KEPALA BIDANG TEKNOLOGI
INFORMASI DAN KOMUNIKASI,



MATILDA HERLINA IRMA, A. Md
PENATA TK.1
NIP. 19740703 199903 2 004



PERJANJIAN KINERJA PERUBAHAN TAHUN 2024

MANGGALA INFORMATIKA AHLI MUDA DINAS KOMUNIKASI DAN INFORMATIKA KABUPATEN MANGGARAI

Dalam rangka mewujudkan manajemen pemerintahan yang efektif, transparan dan akuntabel serta berorientasi pada hasil, kami yang bertandatangan di bawah ini :

Nama : BELASIOUS AMAN, SE

Jabatan : MANGGALA INFORMATIKA AHLI MUDA

Selanjutnya di sebut pihak pertama.

Nama : MATILDA HERLINA IRMA, A.Md

Jabatan : KEPALA BIDANG TEKNOLOGI DAN INFORMATIKA

Selaku atasan pihak pertama, selanjutnya disebut pihak kedua.

Pihak pertama berjanji akan mewujudkan target kinerja yang seharusnya sesuai lampiran perjanjian ini dalam rangka mencapai target kinerja jangka menengah seperti yang telah ditetapkan dalam dokumen perencanaan anggaran perubahan tahun anggaran 2024. Keberhasilan dan kegagalan pencapaian target kinerja tersebut menjadi tanggungjawab kami.

Pihak kedua akan melakukan supervise yang diperlukan serta akan melakukan evaluasi terhadap pencapaian kinerja dari perjanjian ini dan mengambil tindakan yang diperlukan dalam rangka pemberian penghargaan dan sanksi.

Ruteng, 20 September 2024

Pihak Kedua
KEPALA BIDANG TEKNOLOGI
INFORMASI DAN KOMUNIKASI,

MATILDA HERLINA IRMA, A. Md
PENATA TK.1
NIP. 19740703 199903 2 004

Pihak Pertama
MANGGALA INFORMATIKA AHLI MUDA,

BELASIOUS AMAN,SE
PENATA TK.1
NIP. 19790923 201212 1 003


Lamp. PERJANJIAN KINERJA PERUBAAN TAHUN 2024
MANGGALA INFORMATIKA AHLI MUDA
DINAS KOMUNIKASI DAN INFORMATIKA

NO	SASARAN SUB KEGIATAN	INDIKATOR KINERJA	TARGET
1	2	3	4
1	Tersedianya Aplikasi dan Proses Bisnis Pemerintahan Berbasis Elektronik yang dikembangkan	Jumlah Aplikasi dan Proses Bisnis Pemerintahan Berbasis Elektronik yang dikembangkan	1 Aplikasi
	Tersedianya Dokumen Pelaksanaan Pengembangan dan Pengelolaan Sumber Daya Teknologi Informasi dan Komunikasi Pemerintah Daerah	Jumlah Dokumen Pelaksanaan Pengembangan dan Pengelolaan Sumber Daya Teknologi Informasi dan Komunikasi Pemerintah Daerah	3 Dok.

KEGIATAN/SUB KEGIATAN		ANGGARAN	KET.
1.	Pengelolaan E-Government dilingkup Pemerintah Daerah Kabupaten/Kota		
	- Pengembangan Aplikasi dan Proses Bisnis Pemerintahan Berbasis Elektronik	0	APBD-P
	- Pengembangan dan Pengelolaan Sumber Daya Teknologi Informasi dan Komunikasi Pemerintah Daerah	0	APBD-P
JUMLAH		0	APBD-P

Ruteng, 20 September 2024

Pihak Kedua
KEPALA BIDANG TEKNOLOGI
INFORMASI DAN KOMUNIKASI,



MATILDA HERLINA IRMA, A. Md
PENATA TK.1
NIP. 19740703 199903 2 004

Pihak Pertama
MANGGALA INFORMATIKA AHLI MUDA,



BELASIUS AMAN, SE
PENATA TK.1
NIP. 19790923 201212 1 003



PERJANJIAN KINERJA PERUBAHAN TAHUN 2024

KEPALA BIDANG KOMUNIKASI DAN INFORMASI PUBLIK DINAS KOMUNIKASI DAN INFORMATIKA KABUPATEN MANGGARAI

Dalam rangka mewujudkan manajemen pemerintahan yang efektif, transparan dan akuntabel serta berorientasi pada hasil, kami yang bertandatangan di bawah ini :

Nama : METODIUS SANTOSA JEMAT, ST

Jabatan : KEPALA BIDANG KOMUNIKASI DAN INFORMASI PUBLIK

Selanjutnya di sebut pihak pertama.

Nama : HERIBERTUS JELAMU, SH

Jabatan : KEPALA DINAS KOMUNIKASI DAN INFORMATIKA KAB. MANGGARAI

Selaku atasan pihak pertama, selanjutnya disebut pihak kedua.

Pihak pertama berjanji akan mewujudkan target kinerja yang seharusnya sesuai lampiran perjanjian ini dalam rangka mencapai target kinerja jangka menengah seperti yang telah ditetapkan dalam dokumen perencanaan anggaran perubahan tahun anggaran 2024. Keberhasilan dan kegagalan pencapaian target kinerja tersebut menjadi tanggungjawab kami.

Pihak kedua akan melakukan supervise yang diperlukan serta akan melakukan evaluasi terhadap pencapaian kinerja dari perjanjian ini dan mengambil tindakan yang diperlukan dalam rangka pemberian penghargaan dan sanksi.

Ruteng, 20 September 2024

Pihak Kedua
KEPALA DINAS KOMUNIKASI
DAN INFORMATIKA KABUPATEN
MANGGARAI,

HERIBERTUS JELAMU, SH
PEMBINA TK.1
NIP. 19670316 199803 1 005

Pihak Pertama
KEPALA BIDANG KOMUNIKASI DAN
INFORMASI PUBLIK,

METODIUS SANTOSA JEMAT, ST
PEMBINA
NIP. 19751112 200501 1 008


Lamp. PERJANJIAN KINERJA PERUBAHAN TAHUN 2024
KEPALA BIDANG KOMUNIKASI DAN INFORMASI PUBLIK

NO	SASARAN KEGIATAN	INDIKATOR KINERJA	TARGET
1	2	3	4
1	Terlaksanannya Pengelolaan Informasi dan Komunikasi Publik Pemerintah daerah Daerah Kabupaten/Kota	Jumlah Dokumen Hasil Monitoring Opini dan Aspirasi Publik	3 Dok.
		Jumlah Dokumen Hasil Pengelolaan Konten dan Perencanaan Media Komunikasi Publik	4 Dok.
		Jumlah Dokumen Hasil Pelaksanaan Pengelolaan Media Komunikasi Publik	3 Dok.
		Jumlah Sumber Daya Komunikasi Publik yang meningkat Kapasitasnya	4 Org.
		Jumlah Dokumen Kemitraan dengan Pemangku kepentingan	2 Dok.

PROGRAM / KEGIATAN		ANGGARAN	KET.
1.	Program Pengelolaan Informasi dan Komunikasi Publik		
	- Pengelolaan Informasi dan Komunikasi Publik Pemerintah Daerah Kabupaten/Kota	507.699.625,00	APBD-P
JUMLAH		507.699.625,00	APBD-P

Ruteng, 20 September 2024

Pihak Kedua
KEPALA DINAS KOMUNIKASI
DAN INFORMATIKA KABUPATEN
MANGGARAI



HERIBERTUS JELAMU, SH
PEMBINA TK.1
NIP. 19670316 199803 1 005

Pihak Pertama
KEPALA BIDANG KOMUNIKASI DAN
INFORMASI PUBLIK,



METODIUS SANTOSA JEMAT, ST
PEMBINA
NIP. 19751112 200501 1 008



PERJANJIAN KINERJA PERUBAHAN TAHUN 2024

KEPALA BIDANG PERSANDIAN DAN STATISTIK DINAS KOMUNIKASI DAN INFORMATIKA KABUPATEN MANGGARAI

Dalam rangka mewujudkan manajemen pemerintahan yang efektif, transparan dan akuntabel serta berorientasi pada hasil, kami yang bertandatangan di bawah ini :

Nama : VALENTINUS ARKIAN, S.Sos

Jabatan : KEPALA BIDANG PERSANDIAN DAN STATISTIK

Selanjutnya di sebut pihak pertama.

Nama : HERIBERTUS JELAMU, SH

Jabatan : KEPALA DINAS KOMUNIKASI DAN INFORMATIKA KAB. MANGGARAI

Selaku atasan pihak pertama, selanjutnya disebut pihak kedua.

Pihak pertama berjanji akan mewujudkan target kinerja yang seharusnya sesuai lampiran perjanjian ini dalam rangka mencapai target kinerja jangka menengah seperti yang telah ditetapkan dalam dokumen perencanaan anggaran perubahan tahun anggaran 2024. Keberhasilan dan kegagalan pencapaian target kinerja tersebut menjadi tanggungjawab kami.

Pihak kedua akan melakukan supervisi yang diperlukan serta akan melakukan evaluasi terhadap pencapaian kinerja dari perjanjian ini dan mengambil tindakan yang diperlukan dalam rangka pemberian penghargaan dan sanksi.

Ruteng, 20 September 2024

Pihak Kedua
KEPALA DINAS KOMUNIKASI
DAN INFORMATIKA KABUPATEN
MANGGARAI,

HERIBERTUS JELAMU, SH
PEMBINA TK.1
NIP. 19670316 199803 1 005

Pihak Pertama
KEPALA BIDANG PERSANDIAN
DAN STATISTIK,

VALENTINUS ARKIAN, S.Sos
PENATA MUDA TKT.1
NIP.19720102 200604 1 023


Lamp. PERJANJIAN KINERJA PERUBAHAN TAHUN 2024
KEPALA BIDANG PERSANDIAN DAN STATISTIK

NO	SASARAN KEGIATAN	INDIKATOR KINERJA	TARGET
1	2	3	4
1	Terwujudnya Penyelenggaraan Statistik Sektoral dilingkup Daerah Kabupaten/Kota	Jumlah Dokumen Koordinasi dan Sinkronisasi Pengumpulan, Pengolahan, Analisis dan Diseminasi Data Statistik Sektoral	4 Dok.
		Jumlah SDM yang meningkat kapasitasnya dalam peningkatan mutu statistic daerah yang terintegrasi	75 Org.
2.	Terwujudnya Penyelenggaraan Persandian untuk Pengamanan Informasi Pemerintah daerah Kabupaten/Kota	Jumlah Laporan Analisis Kebutuhan dan pengelolaan Sumber Daya Keamanan Informasi Pemerintah Daerah Kabupaten/Kota	1 Paket.

PROGRAM / KEGIATAN		ANGGARAN	KET.
1.	Program Penyelenggaraan Statistik Sektoral	10.085.000,00	APBD-P
	- Penyelenggaraan Statistik Sektoral dilingkup Daerah Kabupaten/Kota	10.085.000,00	APBD-P
	Program Penyelenggaraan Persandian untuk Pengamanan Informasi	0	APBD-P
	- Penyelenggaraan Persandian untuk Pengamanan Informasi Pemerintah Daerah Kabupaten/Kota	0	APBD-P
JUMLAH		10.085.000,00	APBD-P

Ruteng, 20 September 2024

Pihak Kedua
KEPALA DINAS KOMUNIKASI
DAN INFORMATIKA KABUPATEN
MANGGARAI,



HERIBERTUS JELAMU, SH
PEMBINA TK.1
NIP. 19670316 199803 1 005

Pihak Pertama
KEPALA BIDANG PERSANDIAN
DAN STATISTIK,



VALENTINUS ARKIAN, S.Sos
PENATA MUDA TKT.1
NIP.19720102 200604 1 023



PERJANJIAN KINERJA PERUBAHAN TAHUN 2024

STATISTISI AHLI MUDA DINAS KOMUNIKASI DAN INFORMATIKA KABUPATEN MANGGARAI

Dalam rangka mewujudkan manajemen pemerintahan yang efektif, transparan dan akuntabel serta berorientasi pada hasil, kami yang bertandatangan di bawah ini :

Nama : MATEUS BAMBUNG, SE

Jabatan : STATISTISI AHLI MUDA

Selanjutnya di sebut pihak pertama.

Nama : VALENTINUS ARKIAN, S.Sos

Jabatan : KEPALA BIDANG PERSANDIAN DAN STATISTIK

Selaku atasan pihak pertama, selanjutnya disebut pihak kedua.

Pihak pertama berjanji akan mewujudkan target kinerja yang seharusnya sesuai lampiran perjanjian ini dalam rangka mencapai target kinerja jangka menengah seperti yang telah ditetapkan dalam dokumen perencanaan anggaran perubahan tahun anggaran 2024. Keberhasilan dan kegagalan pencapaian target kinerja tersebut menjadi tanggungjawab kami.

Pihak kedua akan melakukan supervise yang diperlukan serta akan melakukan evaluasi terhadap pencapaian kinerja dari perjanjian ini dan mengambil tindakan yang diperlukan dalam rangka pemberian penghargaan dan sanksi.

Ruteng, 20 September 2024

Pihak Kedua
KEPALA BIDANG PERSANDIAN

VALENTINUS ARKIAN, S. Sos
PENATA MUDA TK.I
NIP. 19720102 200604 1 023

Pihak Pertama
STATISTISI AHLI MUDA,

MATEUS BAMBUNG, SE
PENATA TKT.1
NIP. 19800805 200903 1 005

Lamp. PERJANJIAN KINERJA PERUBAHAN TAHUN 2023
STATISTISI AHLI MUDA

NO	SASARAN SUB KEGIATAN	INDIKATOR KINERJA	TARGET
1	2	3	4
1	- Tersedianya Dokumen Koordinasi dan Sinkronisasi Pengumpulan, Pengolahan, Analisis dan Diseminasi Data Statistik Sektoral	Jumlah Dokumen Koordinasi dan Sinkronisasi Pengumpulan, Pengolahan, Analisis dan Diseminasi Data Statistik Sektoral	4 Dok.
2.	- Terwujudnya Peningkatan Kapasitas SDM Pemerintah Daerah dalam Peningkatan mutu statistic daerah yang terintegrasi	Jumlah SDM yang meningkat kapasitasnya dalam peningkatan mutu statistic daerah yang terintegrasi	75 Org.

KEGIATAN/SUB KEGIATAN		ANGGARAN	KET.
1.	Penyelenggaraan Statistik Sektoral dilingkup Daerah Kabupaten/Kota		
	- Koordinasi dan Sinkronisasi Pengumpulan, Pengolahan, Analisis, dan Diseminasi Data Statistik Sektoral	7.010.000,00	APBD-P
	- Peningkatan Kapasitas SDM Pemerintah Daerah Dalam Peningkatan Mutu Statistik Daerah yang Terintegrasi	3.075.000,00	APBD-P
JUMLAH		10.085.000,00	APBD-P

Ruteng, 20 September 2024

Pihak Kedua
KEPALA BIDANG PERSANDIAN



VALENTINUS ARKIAN, S. Sos
PENATA MUDA TK.I
NIP. 19720102 200604 1 023

Pihak Pertama
STATISTISI AHLI MUDA,



MATEUS BAMBUNG, SE
PENATA TKT.1
NIP. 19800805 200903 1 005



PERJANJIAN KINERJA PERUBAHAN TAHUN 2024

SANDIMAN AHLI MUDA DINAS KOMUNIKASI DAN INFORMATIKA KABUPATEN MANGGARAI

Dalam rangka mewujudkan manajemen pemerintahan yang efektif, transparan dan akuntabel serta berorientasi pada hasil, kami yang bertandatangan di bawah ini :

Nama : LAURENSIANA G.K. NUENG, A.Md

Jabatan : SANDIMAN AHLI MUDA

Selanjutnya di sebut pihak pertama.

Nama : VALENTINUS ARKIAN, S.Sos

Jabatan : KEPALA BIDANG PERSANDIAN DAN STATISTIK

Selaku atasan pihak pertama, selanjutnya disebut pihak kedua.

Pihak pertama berjanji akan mewujudkan target kinerja yang seharusnya sesuai lampiran perjanjian ini dalam rangka mencapai target kinerja jangka menengah seperti yang telah ditetapkan dalam dokumen perencanaan anggaran perubahan tahun anggaran 2024. Keberhasilan dan kegagalan pencapaian target kinerja tersebut menjadi tanggungjawab kami.

Pihak kedua akan melakukan supervisi yang diperlukan serta akan melakukan evaluasi terhadap pencapaian kinerja dari perjanjian ini dan mengambil tindakan yang diperlukan dalam rangka pemberian penghargaan dan sanksi.

Ruteng, 20 September 2024

Pihak Kedua
KEPALA BIDANG PERSANDIAN

VALENTINUS ARKIAN, S. Sos
PENATA MUDA TK.I
NIP. 19720102 200604 1 023

Pihak Pertama
SANDIMAN AHLI MUDA

LAURENSIANA G.K. NUENG, A. Md
PENATA
NIP. 19691101 200604 2 013

Lamp. PERJANJIAN KINERJA PERUBAHAN TAHUN 2024
SANDIMAN AHLI MUDA

NO	SASARAN SUB KEGIATAN	INDIKATOR KINERJA	TARGET
1	2	3	4
	Terwujudnya Penyelenggaraan Persandian untuk Pengamanan Informasi Pemerintah daerah Kabupaten/Kota	Jumlah Kegiatan/Aset/fasilitas/instalasi penting/vital/kritis yang Teramankan melalui kontra pengindraan dan tau metode persandian lainnya	1 kegiatan.

KEGIATAN/SUB KEGIATAN		ANGGARAN	KET.
	Penyelenggaraan Persandian untuk Pengamanan Informasi Pemerintah Daerah Kabupaten/Kota		
	- Pelaksanaan analisis kebutuhan dan pengelolaan sumber daya keamanan informasi Pemerintah Daerah Kabupaten/Kota	0	APBD-P
JUMLAH		0	APBD-P


Ruteng, 20 September 2024

Pihak Kedua
KEPALA BIDANG PERSANDIAN



VALENTINUS ARKIAN, S. Sos
PENATA MUDA TK. I
NIP. 19720102 200604 1 023

Pihak Pertama
SANDIMAN AHLI MUDA



LAURENSIANA G.K. NUENG, A. Md
PENATA
NIP. 19691101 200604 2 013



PERJANJIAN KINERJA PERUBAHAN TAHUN 2024

SANDIMAN AHLI MUDA DINAS KOMUNIKASI DAN INFORMATIKA KABUPATEN MANGGARAI

Dalam rangka mewujudkan manajemen pemerintahan yang efektif, transparan dan akuntabel serta berorientasi pada hasil, kami yang bertandatangan di bawah ini :

Nama : CYPRIANUS EDUPATMAN, ST

Jabatan : SANDIMAN AHLI MUDA

Selanjutnya di sebut pihak pertama.

Nama : VALENTINUS ARKIAN, S. Sos

Jabatan : KEPALA BIDANG PERSANDIAN DAN STATISTIK

Selaku atasan pihak pertama, selanjutnya disebut pihak kedua.

Pihak pertama berjanji akan mewujudkan target kinerja yang seharusnya sesuai lampiran perjanjian ini dalam rangka mencapai target kinerja jangka menengah seperti yang telah ditetapkan dalam dokumen perencanaan anggaran perubahan tahun anggaran 2024. Keberhasilan dan kegagalan pencapaian target kinerja tersebut menjadi tanggungjawab kami.

Pihak kedua akan melakukan supervisi yang diperlukan serta akan melakukan evaluasi terhadap pencapaian kinerja dari perjanjian ini dan mengambil tindakan yang diperlukan dalam rangka pemberian penghargaan dan sanksi.

Ruteng, 20 September 2024

Pihak Kedua
KEPALA BIDANG PERSANDIAN

VALENTINUS ARKIAN, S. Sos
PENATA MUDA TK.I
NIP. 19720102 200604 1 023

Pihak Pertama
SANDIMAN AHLI MUDA

CYPRIANUS EDUPATMAN, ST
PENATA TK.1
NIP. 19791130 201101 1 005

Lamp. PERJANJIAN KINERJA PERUBAHAN TAHUN 2024
SANDIMAN AHLI MUDA

NO	SASARAN SUB KEGIATAN	INDIKATOR KINERJA	TARGET
1	2	3	4
	Terwujudnya Penyelenggaraan Persandian untuk Pengamanan Informasi Pemerintah daerah Kabupaten/Kota	Jumlah Laporan Analisis Kebutuhan dan pengelolaan Sumber Daya Keamanan Informasi Pemerintah Daerah Kabupaten/Kota	1 Paket.

KEGIATAN/SUB KEGIATAN		ANGGARAN	KET.
	Penyelenggaraan Persandian untuk Pengamanan Informasi Pemerintah Daerah Kabupaten/Kota		
	- Pelaksanaan analisis kebutuhan dan pengelolaan sumber daya keamanan informasi Pemerintah Daerah Kabupaten/Kota	0	APBD-P
JUMLAH		0	APBD-P

Ruteng, 20 September 2024

Pihak Kedua
KEPALA BIDANG PERSANDIAN



VALENTINUS ARKIAN, S. Sos
PENATA MUDA TK.1
NIP. 19720102 200604 1 023

Pihak Pertama
SANDIMAN AHLI MUDA



CYPRIANUS EDUPATMAN, ST
PENATA MUDA TK.1
NIP. 19791130 201101 1 005



PEMERINTAH KABUPATEN MANGGARAI

DINAS KOMUNIKASI DAN INFORMATIKA

JLN. IR. SOEKARNO NO.54 KEL. PAU - RUTENG

PENGUMPULAN DAN PENGUKURAN DATA KINERJA DINAS KOMUNIKASI DAN INFORMATIKA TAHUN 2024

No	Sasaran Strategis	Program/Kegiatan/Sub Kegiatan	Indikator Sasaran/Program/Kegiatan/Sub Kegiatan	Sat.	Target Tahunan	Realisasi Kinerja Triwulan				Realisasi s/d Triwulan ini	% Capaian	Anggaran (Rp)	Realisasi Anggaran s/d Triwulan ini (Rp)	Penanggung Jawab
						Tw. I	Tw. II	Tw. III	Tw. IV					
1	2	3	4	5	6	8	9	10	11	12	13	14	15	
1.	Sasaran Optimalnya Integrasi Layanan Pemerintahan Berbasis Elektronik		Indeks SPBE	Persen	2.6	0	0	0	2.9	2.9	111.54		Kepala Dinas	
		PROGRAM PENGELOLAAN APLIKASI INFORMATIKA	Persentase Pelayanan Publik yang Diselenggarakan Secara Online dan Terintegrasi	Persen	100.00	0	0	0	200	200	200.00	41,590,000.00	41,590,000.00	Kepala Dinas
			Persentase Layanan Administrasi Pemerintahan yang Terintegrasi	Persen	33.33	0	0	0	16.5	16.5	49.50		0.00	Kepala Dinas
		KEGIATAN PENGELOLAAN E-GOVERNMENT DILINGKUP PEMERINTAH DAERAH KABUPATEN /KOTA	Jumlah laporan Pengelolaan e-Government dilingkup Pemerintah Daerah Kabupaten/kota	Laporan	2	0	0	0	2	2	100.00	41,590,000.00	41,590,000.00	Kepala Bidang Teknologi Informasi dan Komunikasi Publik
		Pengelolaan Pusat Data Pemerintah Daerah	Jumlah Pusat Data Pemerintahan Daerah yang Dikelola	Unit	1	0	1	0	0	1	100.00	0.00	0.00	Manggala Informatika
		Pengembangan aplikasi dan proses bisnis pemerintahan berbasis elektronik	Jumlah Aplikasi dan Proses Bisnis Pemerintahan Berbasis Elektronik yang Dikembangkan	Unit / Aplikasi	1	0	1	0	0	1	100.00	0.00	0.00	Manggala Informatika
		Pengembangan dan pengelolaan ekosistem kabupaten kota cerdas dan kota cerdas	Jumlah Dokumen Program Inovasi yang Diimplementasikan Sesuai dengan Masterplan Smart City	Dokumen	3	0	1	2	0	3	100.00	13,400,000.00	13,400,000.00	Manggala Informatika
		Pengembangan dan pengelolaan sumber daya teknologi informasi dan komunikasi pemerintah daerah	Jumlah Dokumen Pelaksanaan Pengembangan dan Pengelolaan Sumber Daya Teknologi Informasi dan Komunikasi Pemerintah Daerah	Dokumen	1	1	0	0		1	100.00	0.00	0.00	Manggala Informatika
		Monitoring evaluasi pelaporan pengembangan ekosistem SPBE	Jumlah Dokumen Monitoring, Evaluasi dan Pelaporan Penyelenggaraan SPBE	Dokumen	1	0	0	1	0	1	100.00	28,190,000.00	28,190,000.00	Manggala Informatika

No	Sasaran Strategis	Program/Kegiatan/Sub Kegiatan	Indikator Sasaran/Program/Kegiatan/Sub Kegiatan	Sat.	Target Tahunan	Realisasi Kinerja Triwulan				Realisasi s/d Triwulan ini	% Capaian	Anggaran (Rp)	Realisasi Anggaran s/d Triwulan ini (Rp)	Penanggung Jawab
						Tw. I	Tw. II	Tw. III	Tw. IV					
1	2	3	4	5	6	8	9	10	11	12	13	14	15	
2	Meningkatnya Akses Informasi Publik	PROGRAM INFORMASI DAN KOMUNIKASI PUBLIK	Persentase kelompok informasi masyarakat yang menyebar informasi dan kebijakan Pemerintah Daerah	Persen	83.33	0	0	0	66.67	66.67	80.01	507,699,625.00	506,493,580.00	Kepala Dinas
			Persentase diseminasi dan layanan informasi publik yang dilaksanakan sesuai dengan strategi komunikasi (STARKOM)	Persen	100	0	0	0	120	120	120.00			Kepala Dinas
			Persentase OPD yang terhubung dengan akses internet yang disediakan oleh Dinas Kominfo	Persen	100	0	0	0	20.93	20.93	20.93			Kepala Dinas
		KEGIATAN PENGELOLAAN INFORMASI DAN KOMUNIKASI PUBLIK PEMERINTAH DAERAH KABUPATEN	Jumlah laporan Pengelolaan informasi dan Komunikasi Publik Pemerintah Daerah Kabupaten/kota	Laporan	4	0	1	0	3	4	100.00	507,699,625.00	506,493,580.00	Kepala Bidang Informasi dan Komunikasi Publik
		Pengelolaan konten dan perencanaan media komunikasi publik	Jumlah Dokumen Hasil Pengelolaan Konten dan Perencanaan Media Komunikasi Publik	Dokumen	4	0	0	0	4	4	100.00	25,250,000.00	25,250,000.00	Pranata Humas
		Kemitran dengan pemangku kepentingan	Jumlah kelompok KIM yang dibentuk	Dokumen	2	0	0	0	0	0	0.00	0.00	0.00	Pranata Humas
		Penguatan kapasitas sumber daya komunikasi publik	Jumlah Sumber Daya Komunikasi Publik yang Meningkatkan Kapasitasnya	Orang	4	0	0	0	0	0	0.00	482,449,625.00	481,243,580.00	Pranata Humas
3	Optimalnya Layanan Persandian dan Kualitas Statistik	PROGRAM PENYELENGGARAAN PERSANDIAN UNTUK PENGAMANAN INFORMASI	Persentase Perangkat Daerah yang telah menggunakan sandi dalam komunikasi	Persen	100	0	0	0	100	100	100.00	0.00	0.00	Kepala Dinas
		KEGIATAN PENYELENGGARAAN PESANDIAN UNTUK PENGAMANAN INFORMASI PMERINTAH DAERAH KABUPATEN KOTA	Jumlah Laporan Penyelenggaraan persandian untuk pengamanan informasi Pemerintah Daerah	Laporan	1	0	0	0	1	1	100.00	0.00	0.00	Kepala Bidang Persandian dan Statistik
		Pelaksanaan analisis kebutuhan dan pengelolaan sumber daya keamanan informasi pemerintah daerah kabupaten/kota	Jumlah Laporan Analisis Kebutuhan dan Pengelolaan Sumber Daya Keamanan Informasi Pemerintah Daerah Kabupaten/Kota	Laporan	1	0	0	0	1	1	100.00	0.00	0.00	Sandiman
		PROGRAM PENYELENGGARAAN STATISTIK SEKTORAL	Persentase sistem data statistik yang terintegrasi	Persen	100	0	0	0	27.9	27.9	27.90	10,085,000.00	10,085,000.00	Kepala Dinas
			Persentase OPD yang menggunakan data statistik dalam menyusun perencanaan pembangunan daerah	Persen	100	0	0	0	100	100	100.00			Kepala Dinas

No	Sasaran Strategis	Program/Kegiatan/Sub Kegiatan	Indikator Sasaran/Program/Kegiatan/Sub Kegiatan	Sat.	Target Tahunan	Realisasi Kinerja Triwulan				Realisasi s/d Triwulan ini	% Capaian	Anggaran (Rp)	Realisasi Anggaran s/d Triwulan ini (Rp)	Penanggung Jawab
						Tw. I	Tw. II	Tw. III	Tw. IV					
1	2	3	4	5	6	8	9	10	11	12	13	14	15	
			Persentase OPD yang menggunakan data statistik dalam melakukan evaluasi pembangunan daerah	Persen	100	0	0	0	100	100	100.00			Kepala Dinas
		KEGIATAN PENYELENGGARAAN STATISTIK SEKTORAL DI LINGKUP DAERAH KABUPATEN/KOTA	Jumlah laporan kegiatan penyelenggaraan statistik sektoral di lingkup daerah	Laporan	2	0	2	0	0	2	100.00	10,085,000.00	0.00	Kepala Bidang Persandian dan Statistik
		Koordinasi dan sinkronisasi pengumpulan, pengolahan, analisis dan diseminasi data statistik sektoral	Jumlah Dokumen Koordinasi dan Sinkronisasi Pengumpulan, Pengolahan, Analisis dan Diseminasi Data Statistik Sektoral	Dokumen	4	1	1	1	1	4	100.00	7,010,000.00	0.00	Statistisi
		Peningkatan Kapasitas SDM Pemerintah Daerah dalam peningkatan mutu statistik daerah yang terintegrasi	Jumlah SDM yang meningkat kapasitasnya dalam peningkatan mutu statistik daerah yang terintegrasi	Orang	75	0	0	75	0	75	100.00	3,075,000.00	0.00	Statistisi
4	Meningkatnya Kualitas Penunjang Urusan Pemerintahan Bidang Komunikasi dan Informatika	PROGRAM PENUNJANG URUSAN PEMERINTAHAN DAERAH KABUPATEN / KOTA	Persentase urusan rutin pemerintahan yang terpenuhi sesuai standar	Persen	98.00	0	0	0	98	98	100.00	2,009,532,725.00	1,978,781,285.00	Kepala Dinas
		KEGIATAN PERENCANAAN, PENGANGGARAN, DAN EVALUASI KINERJA PERANGKAT DAERAH	Jumlah dokumen perencanaan, penganggaran, dan evaluasi kinerja Perangkat Daerah	Dokumen	2		2	2	0	4	200.00	0.00	0.00	Sekretaris

No	Sasaran Strategis	Program/Kegiatan/Sub Kegiatan	Indikator Sasaran/Program/Kegiatan/Sub Kegiatan	Sat.	Target Tahunan	Realisasi Kinerja Triwulan				Realisasi s/d Triwulan ini	% Capaian	Anggaran (Rp)	Realisasi Anggaran s/d Triwulan ini (Rp)	Penanggung Jawab
						Tw. I	Tw. II	Tw. III	Tw. IV					
1	2	3	4	5	6	8	9	10	11	12	13	14	15	
		Koordinasi dan Penyusunan Dokumen RKA dan Perubahan RKA-SKPD	Jumlah Dokumen RKA dan Perubahan RKA-SKPD dan Laporan Hasil Koordinasi Penyusunan Dokumen RKA dan Perubahan RKA-SKPD	Dokumen	2	1	1	0	0	2		0.00	0.00	Fungsional Perencana
		Koordinasi dan Penyusunan DPA dan Perubahan DPA SKPD	Jumlah Dokumen DPA dan Perubahan DPA SKPD dan Laporan Hasil Koordinasi Penyusunan Dokumen DPA dan Perubahan DPA SKPD	Dokumen	2	1	0	1	0	2		0.00	0.00	Fungsional Perencana
		Koordinasi dan Penyusunan Laporan Capaian Kinerja dan Ikhtisar Realisasi Kinerja SKPD	Jumlah Laporan Capaian Kinerja dan Ikhtisar Realisasi Kinerja SKPD dan Laporan Hasil Koordinasi Penyusunan Laporan Capaian Kinerja dan Ikhtisar Realisasi Kinerja SKPD	Laporan	5	1	2	2	0	5		0.00	0.00	Fungsional Perencana
		KEGIATAN ADMINISTRASI KEUANGAN PERANGKAT DAERAH	Jumlah laporan administrasi keuangan Perangkat Daerah	Laporan	3	3	3	3	3	12	400.00	1,691,143,929.00	1,662,759,753.00	Sekretaris
		Penyediaan gaji dan tunjangan ASN	Jumlah Orang yang Menerima Gaji dan Tunjangan ASN	Org/Bln	336	96	96	96	96	384	114.29	1,659,343,929.00	1,630,959,753.00	Fungsional Perencana
		Penyediaan Administrasi Pelaksanaan Tugas ASN	Jumlah Dokumen Hasil penyediaan administrasi Pelaksanaan Tugas ASN	Dokumen	4	4	4	4	4	16	400.00	31,800,000.00	31,800,000.00	Fungsional Perencana
		Koordinasi dan Penyusunan Laporan Keuangan Akhir Tahun SKPD	Jumlah Laporan Keuangan Akhir Tahun SKPD dan Laporan Hasil Koordinasi Penyusunan Laporan Keuangan Akhir Tahun SKPD	Laporan	5	0	3	0	2	0	5.00	0.00	0.00	Fungsional Perencana
		KEGIATAN ADMINISTRASI UMUM PERANGKAT DAERAH	Jumlah Laporan Administrasi Umum Perangkat Daerah yang disediakan	Laporan	6	0	0	0	6	6	100.00	57,762,400.00	57,762,400.00	Sekretaris
		Penyediaan Komponen Instalasi Listrik/Penerangan Bangunan Kantor	Jumlah Paket Komponen Instalasi Listrik/Penerangan Bangunan Kantor yang Disediakan	Paket	1	0	0	0	1	1	100.00	3,196,500.00	3,196,500.00	Kasubag Umum dan Kepegawaian
		Penyediaan Peralatan dan Perlengkapan Kantor	Jumlah Paket Peralatan dan Perlengkapan Kantor yang disediakan	Paket	1	0	0	0	1	1	100.00	18,141,500.00	18,141,500.00	Kasubag Umum dan Kepegawaian
		Penyediaan Bahan Logistik Kantor	umlah Paket Bahan Logistik Kantor yang Disediakan	Paket	2	0	0	0	2	2	100.00	4,200,000.00	4,200,000.00	Kasubag Umum dan Kepegawaian
		Penyediaan Barang Cetak dan Penggandaan	Jumlah Paket Barang Cetak dan Penggandaan yang Disediakan	Paket	2	0	0	0	2	2	100.00	7,837,900.00	7,837,900.00	Kasubag Umum dan Kepegawaian

No	Sasaran Strategis	Program/Kegiatan/Sub Kegiatan	Indikator Sasaran/Program/Kegiatan/Sub Kegiatan	Sat.	Target Tahunan	Realisasi Kinerja Triwulan				Realisasi s/d Triwulan ini	% Capaian	Anggaran (Rp)	Realisasi Anggaran s/d Triwulan ini (Rp)	Penanggung Jawab
						Tw. I	Tw. II	Tw. III	Tw. IV					
1	2	3	4	5	6	8	9	10	11	12	13	14	15	
		Penyediaan Bahan Bacaan dan Peraturan Perundang-undangan	Jumlah Dokumen Bahan Bacaan dan Peraturan PerundangUndangan yang Disediakan	Dokumen	1	0	0	0	0	0	0.00	0.00	0.00	Kasubag Umum dan Kepegawaian
		Penyediaan Bahan/Material	Jumlah Paket Bahan/Material yang Disediakan	Paket	1	0	0	0		0	0.00	3,816,500.00	3,816,500.00	Kasubag Umum dan Kepegawaian
		Penyelenggaraan rapat koordinasi dan konsultasi	Laporan Penyelenggaraan Rapat Koordinasi dan Konsultasi SKPD	Laporan	2	0	0	0	2	2	100.00	20,570,000.00	20,570,000.00	
		KEGIATAN PENYEDIAAN JASA PENUNJANG URUSAN PEMERINTAHAN DAERAH	Jumlah Laporan Penyediaan Jasa Penunjang Urusan Pemerintahan daerah yang disediakan	Laporan	4	0	0	4	0	4	100.00	231,606,396.00	230,693,632.00	Sekretaris

No	Sasaran Strategis	Program/Kegiatan/Sub Kegiatan	Indikator Sasaran/Program/Kegiatan/Sub Kegiatan	Sat.	Target Tahunan	Realisasi Kinerja Triwulan				Realisasi s/d Triwulan ini	% Capaian	Anggaran (Rp)	Realisasi Anggaran s/d Triwulan ini (Rp)	Penanggung Jawab
						Tw. I	Tw. II	Tw. III	Tw. IV					
1	2	3	4	5	6	8	9	10	11	12	13	14	15	
		Penyediaan Jasa Surat Menyurat	Jumlah Laporan Penyediaan Jasa Surat Menyurat	Laporan	1	0	0	1	1	2	200.00	3,900,000.00	3,000,000.00	Kasubag Umum dan Kepegawaian
		Penyediaan Jasa Komunikasi, Sumber Daya Air dan Listrik	Jumlah Laporan Penyediaan Jasa Komunikasi, Sumber Daya Air dan Listrik yang Disediakan	Laporan	3	0	0	3	0	3	100.00	227,706,396.00	227,693,632.00	Kasubag Umum dan Kepegawaian
		KEGIATAN PEMELIHARAAN BARANG MILIK DAERAH PENUNJANG URUSAN PEMERINTAHAN DAERAH	Jumlah barang milik daerah penunjang urusan pemerintahan daerah yang dipelihara	Unit	20	1	1	6	11	19	95.00	29,020,000.00	27,565,500.00	Sekretaris
		Penyediaan Jasa Pemeliharaan, Biaya Pemeliharaan, Pajak dan Perizinan Kendaraan Dinas Operasional atau Lapangan	Jumlah Kendaraan Dinas Operasional atau Lapangan yang Dipelihara dan dibayarkan Pajak dan Perizinannya	Unit	2	0	1	0	1	2	100.00	21,000,000.00	19,545,500.00	Kasubag Umum dan Kepegawaian
		Pemeliharaan Peralatan dan Mesin Lainnya	Jumlah Peralatan dan Mesin Lainnya yang Dipelihara	Unit	17	0	0	4	13	17	100.00	8,020,000.00	8,020,000.00	Kasubag Umum dan Kepegawaian
												2,568,907,350.00	2,536,949,865.00	

Ruteng , 6 Januari 2025

KEPALA DINAS KOMUNIKASI DAN INFORMATIKA
KABUPATEN MANGGARAI,



HERIBERTUS JECAMU, SH
PEMBINA
NIP. 19670316 199803 1 005